



## ELECTRÓNICOS

- BOBINAS DE ENCENDIDO
- MÓDULOS DE ENCENDIDO
- BOMBAS DE COMBUSTIBLE



**HELLAMEX**  
[www.hellamex.com](http://www.hellamex.com)

**85** Números de parte **¡NUEVOS!:**

**44** Bobinas de Encendido

**20** Módulos de Bombas de Combustible

**21** Repuestos para Bombas de Combustible

# HELLAMEX

HELLAMEX, S.A. de C.V. es la comercializadora de productos HELLA para el mercado de repuesto automotriz en México, contando con más de 3 000 artículos de Iluminación, Eléctricos, Electrónicos, Focos, Químicos, Plumas Limpiaparabrisas, Frenos de la marca HELLA PAGID BRAKE SYSTEMS y Control Térmico de la marca BEHR HELLA SERVICE.

Nos enfocamos al mercado automotriz en venta de repuesto con calidad de equipo original y para equipo pesado. Contamos con distribuidores mayoristas, distribuidores con tiendas, especialistas en electrónicos y accesorios, distribuidores de Equipo Original y Distribuidores Internacionales.

Desde 1998 cuenta con Certificación ISO 9000, 9001:2000.

En HELLAMEX - nos dedicamos a satisfacer las necesidades y expectativas de nuestros clientes, con productos y procesos novedosos, óptimos y confiables.

Así mismo, estamos fortaleciendo y expandiendo la marca HELLA, para asegurar nuestra permanencia operativa y económica en el mercado, estimulando y fomentando la participación emprendedora de nuestro personal.



**Página**

### 1. PRODUCTOS HELLA Y BEHR HELLA SERVICE PARA LOS AUTOS MÁS VENDIDOS

1.1	Volkswagen Jetta	5
1.2	Nissan Tsuru	8
1.3	Nissan Platina	9
1.4	Chevrolet Chevy	10
1.5	Ford Fiesta / Ka / Courier	12
1.6	Volkswagen Pointer	13
1.7	Volkswagen Sedán	14

### 2. BOBINAS DE ENCENDIDO

2.1	Tabla de Aplicaciones	
	Acura / Audi	16
	BMW	17
	Buick / Cadillac / Chevrolet	18
	Chrysler	22
	Dodge	23
	Fiat / Ford	25
	GMC	30
	Honda	31
	Hummer / Hyundai / Infiniti / Isuzu / Jaguar / Jeep	32
	Land Rover / Lincoln / Mazda / Mercedes Benz	33
	Mercury / Mitsubishi	34
	Nissan	35
	Oldsmobile / Peugeot	36
	Pontiac / Renault / Seat	37
	Smart / Suzuki / Toyota	38
	Volkswagen	41
	Volvo	42
2.2	Guía rápida con imágenes	
	BMW / Chrysler / Dodge / Jeep / Hyundai	43
	Fiat / Ford / Lincoln / Mazda / Mercury	45
	General Motors / Suzuki	47
	Honda / Acura	49
	Land Rover / Mercedes Benz	50
	Mitsubishi / Nissan / Renault / Infiniti	51
	Peugeot	53
	Smart / Toyota	54
	Volkswagen / Audi / Seat	56
	Volvo	57
2.3	Cruce de referencias	58
2.4	Sustitución de números de parte	62

### 3. MÓDULOS DE ENCENDIDO

3.1	Tabla de Aplicaciones	
	Buick / Chevrolet	64
	Dodge / Ford	65
	GMC / Honda	66
	Isuzu / Mazda / Mercury / Nissan / Oldsmobile / Pontiac	67
	Toyota / Volkswagen	68
3.2	Guía rápida con imágenes	
	Chrysler / Dodge / Jeep / Ford / Mazda / Mercury / General Motors	69
	Honda / Isuzu	70
	Nissan / Toyota / Volkswagen	71
3.3	Cruce de referencias	72

**Página**

### 4. REPUESTOS PARA BOMBAS DE COMBUSTIBLE

4.1	Tabla de Aplicaciones	
	Audi / Buick / Cadillac / Chevrolet	74
	Chrysler	78
	Dodge	79
	Fiat / Ford	82
	GMC	86
	Honda	87
	Isuzu / Jeep / Lincoln	88
	Mazda / Mercury	89
	Nissan / Oldsmobile / Peugeot	90
	Plymouth / Pontiac	91
	Renault / Seat / Suzuki / Toyota / Universal / Volkswagen	92
4.2	Guía rápida con imágenes	
	Chrysler / Dodge / Jeep / Plymouth	94
	Ford / Lincoln / Mazda / Mercury	95
	General Motors	96
	Honda / Toyota / Isuzu / Nissan / Renault / Peugeot / Suzuki	97
	Universales / Volkswagen / Audi / Seat	98
4.3	Cruce de referencias	100

### 5. MÓDULOS DE BOMBAS DE COMBUSTIBLE

5.1	Tabla de Aplicaciones	
	Audi / Chevrolet / Chrysler / Dodge	104
	Ford	105
	Nissan / Plymouth / Pontiac / Renault / Seat / Suzuki / Volkswagen	106
5.2	Guía rápida con imágenes	
	Chrysler / Dodge / Ford	108
	General Motors / Nissan / Renault / Suzuki	109
	Volkswagen / Audi / Seat	110
5.3	Cruce de referencias	111

### 6. TOP TEN DE VENTAS

6.1	Bobinas de Encendido	112
6.2	Bombas de Combustible	112
6.3	Nuevas Bobinas de Encendido	113
6.4	Nuevas Bombas de Combustible	113

### 7. ELECTRÓNICOS Y F.I. HELLA PARA VEHÍCULOS VOLKSWAGEN 115

Este catálogo te da una visión general de la gama de bobinas, módulos de encendido, repuestos y módulos de bombas de combustible que te ofrece HELLAMEX, así como sus aplicaciones y una guía rápida con imágenes.

Para obtener más detalles técnicos acerca de éstos y otros productos HELLA favor inscríbete a:



**HELLA TECH WORLD**  
[www.hella.com/techworld](http://www.hella.com/techworld)

Que te dará acceso a información técnica, videos, capacitación online, descarga de catálogos, etc.

Es ¡**GRATIS!** y siempre disponible

# PRODUCTOS HELLA Y BEHR HELLA SERVICE

Para los autos más vendidos

- Electrónicos
- Fuel Injection
- Termocontrol



Los avances tecnológicos en la industria automotriz están en continuo cambio, es por eso que HELLA te ofrece en sus productos la calidad de más de 100 años que nos respaldan y te brinda la seguridad de llegar bien a tu destino.

Los productos HELLA son sin duda la mejor opción para tu auto o tu negocio.

# 1. PRODUCTOS HELLA Y BEHR HELLA SERVICE PARA LOS AUTOS MÁS VENDIDOS

## 1.1 VOLKSWAGEN JETTA



### JETTA

<p><b>Sensores de Oxígeno</b></p> <p><b>404-02</b> 93-99 2.0L 4 Cables</p> <p><b>404-03</b> 92-99 1.8L 4 Cables</p> <p><b>404-07</b> 99-01 2.0L Planar, 4 Cables</p> <p><b>404-01</b> 2001 1.8T Planar, 4 Cables</p>	<p><b>Sensores CKP</b></p> <p><b>009146251</b> 99-01 1.8L/2.0L</p> <p><b>009163181</b> 02-07 1.8L</p> <p><b>009163201</b> 95-98 2.8L</p> <p><b>009163311</b> 11-13 2.5L</p> <p><b>009169001</b> TDI 06-08 1.9L</p>	<p><b>Bobinas de Encendido</b></p> <p><b>3-016</b> 99-09 1.8T</p> <p><b>3-018</b> 99-11 2.0 L</p> <p><b>3-019</b> 93-99 1.8L/2.0L</p> <p><b>3-047</b> 11-15 2.5L</p> <p><b>3-048</b> VR6 93-99 2.8L</p> <p><b>3-065</b> 98-09 2.0L</p> <p><b>3-072</b> 99-01 1.8L</p> <p><b>3-124</b> VR6 99-02 2.8L</p> <p><b>3-131</b> 92-95 1.8L</p> <p><b>749475831</b> 99-01 1.8L</p> <p><b>749475881</b> 11-15 2.5L</p>
<p><b>Regulador de Presión de Combustible</b></p> <p><b>804-02</b> 93-98 1.8L</p>	<p><b>Inyector</b></p> <p><b>114-03</b> 91-92 1.8L</p>	<p><b>Sensores CMP</b></p> <p><b>604-02</b> 00-05 2.0L</p> <p><b>009121551</b> 99-05 1.8T</p> <p><b>009121881</b> 99-04 2.8L</p>
<p><b>Sensores VSS</b></p> <p><b>624-01</b> Clásico 11-13 2.0L</p> <p><b>624-03</b> 93-99 1.8L</p> <p><b>009145011</b> 93-98 1.8L/2.0L</p>	<p><b>MAFS</b></p> <p><b>504-01</b> 98-05 2.0L</p> <p><b>504-04</b> 05-07 1.9L</p> <p><b>504-05</b> 93-99 2.0L</p> <p><b>504-07</b> 02-05 1.8T</p>	

**Sensores de Temperatura**

**104-03**  
93-96 1.8L/2.0L



**104-06**  
99-07 2.0L



**104-08**  
88-92 1.8L



**104-09**  
89-92 1.8L



**104-10**  
89-92 1.8L



**104-11**  
99-07 1.8L/2.0L



**104-12**  
Clásico  
10-12 2.0L



**104-13**  
89-92 1.8L



**009107541**  
99-01 1.8T



**Sensores IAT**



**104-01**  
93-96 1.8L



**104-15**  
99-05 1.8T



**104-16**  
03-04 1.8T

**Bulbos del Motoventilador**

**184-01**  
85-97 1.8L  
2 Terminales



**184-02**  
85-97 1.8L  
2 Terminales



**184-03**  
85-97 1.8L  
3 Terminales



**184-05**  
85-97 1.8L  
3 Terminales



**184-10**  
93-99 1.8L/2.0L



**184-11**  
96-99 2.8L



**184-12**  
96-99 2.8L



**184-16**  
99-05 1.8T



**184-20**  
85-97 1.8L  
3 Terminales



**184-22**  
93-98 1.8L



**184-24**  
99-10 2.0 L



**184-26**  
85-92 1.8L



**184-27**  
85-92 1.8L



**184-28**  
88-92 1.8L



**184-29**  
VR6 93-99 2.8L



**Bombas de Combustible**



**904-03**  
VR6 95-99 2.8L  
Módulo



**904-06**  
93-99 1.8L/2.0L  
Módulo



**904-07**  
99-05 1.8T  
Módulo



**904-14**  
93-99 1.8L/2.0L  
Repuesto



**904-18**  
99-05 1.8T  
Repuesto



**904-19**  
88-92 1.8L  
Repuesto



**904-20**  
88-92 1.8L  
Repuesto



**904-21**  
VR6 93-98  
2.8L  
Repuesto

**Sensores TPS**



**008476091**  
93-99 1.8L



**008476101**  
93-99 2.0L



**008476261**  
93-95 1.8L

**Módulos de Encendido**



**3-020**  
88-92 1.8L



**3-134**  
93-99 1.8L/2.0L

**Sensores MAP**



**304-01**  
99-04 1.8T



**304-02**  
06-11 2.0L

**Sensores KS**



**614-03**  
93-98 2.8L



**614-04**  
93-98 1.8L/2.0L

**Válvulas IAC**



**704-02**  
VR6 93-99 2.8L



**704-03**  
88-92 1.8L

**Termostatos**



**144-02**  
11-13 2.0L



**144-04**  
92-99 2.0L



**144-05**  
92-99 1.8L

**Depósitos de Anticongelante BHF**



**376705801**  
OE: 1K0121407A  
A6 10-16 2.5L

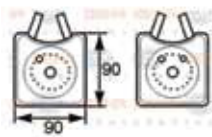


**376755041**  
OE: 1J0121403B  
A4 00-06 2.0L

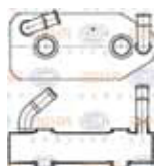
**Radiadores de Aceite BHS**



**376726221**  
OE: 068117021B  
A3 93-99 1.8L/2.0L



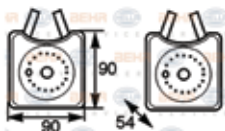
**376778001**  
OE: 078117021A  
A4 99-05 2.0L AEG



**376787681**  
A4 99-07 2.0L T/A



**376787691**  
Clásico 08-13 2.0L T/A



**376778031**  
OE: 028117021L  
A4 02-09 2.0L

**Radadores BHS**



**376313301**  
OE: 171121251BH  
1LD121253B  
A2 88-92 1.8L



**376780271**  
OE: 1HM121253  
A3 93-99 1.8L



**376713314**  
OE: 191121253B  
A2 85-92 1.8L



**376999791**  
OE: 1J0121253Q  
1J0121253R  
A4 00-06 2.0L

**Bombas de Agua BHS**



**376800011**  
OE: 038121011J  
Diesel 07-10 1.9L



**376800111**  
OE: 06A121011E, L  
99-05 1.8L/2.0L



**376800101**  
OE: 038121011A  
Diesel 05-07 1.9L



**376800181**  
OE: 026121005A  
88-99 1.8L  
93-99 2.0L

**Kit de Distribución BHS**



**376803801**  
A4 99-07 2.0L

# 1. PRODUCTOS HELLA Y BEHR HELLA SERVICE PARA LOS AUTOS MÁS VENDIDOS

## 1.2 NISSAN TSURU



# TSURU

### Bulbos del Motoventilador

**185-01**  
84-85 1.6L  
Carburador



**185-06**  
84-85 1.6L  
Carburador



**185-02**  
86-87 1.6L  
Carburado



**185-07**  
86-87 1.6L  
Carburador



**185-03**  
Tsuru II  
87-92 1.6L



**185-08**  
Tsuru II  
87-92 1.6L



**185-04**  
88-94 1.6L  
Carburador



**185-09**  
Tsuru II  
88-92 1.6L



**185-05**  
Tsuru II  
87-88 1.6L



**185-10**  
Tsuru II  
87-92 1.6L



### Bobinas y Módulos de Encendido

**3-014**  
93-94 1.6L



**3-027**  
97-14 1.6L



**3-062**  
93-97 1.6L



**3-140**  
93-97 1.6L



**3-150**  
91-93 1.6L



### Sensores e Interruptores de Temperatura

**105-01**  
93-94 1.6L



**105-02**  
93-96 1.6L



**105-03**  
93-97 1.6L



**105-05**  
98-15 1.6L



**105-06**  
93-96 2.0L



**135-09**  
97-04 1.6L



### Sensores TPS

**205-02**  
92-97 1.6L



**205-03**  
94-12 1.6L



**205-06**  
GSR 2000  
93-00 2.0L



### Repuestos de Bombas de Combustible

**905-03**  
93-97 1.6L



**905-04**  
1992 1.6L  
Carburado



**905-05**  
98-10 1.6L



### Sensores de Oxígeno

**405-03**  
93-96 2.0L  
3 Cables  
Antes del CC



**405-12**  
04-13 1.6L  
4 Cables



### Termostatos

**145-05**  
92-95 1.6L



**145-06**  
00-10 1.6L





# 1. PRODUCTOS HELLA Y BEHR HELLA SERVICE PARA LOS AUTOS MÁS VENDIDOS

## 1.3 NISSAN PLATINA



## PLATINA

<p><b>Sensor IAT</b></p>  <p><b>107-03</b> 02-09 1.6L</p>	<p><b>Sensor de Temperatura</b></p>  <p><b>107-01</b> 02-09 1.6L</p>	<p><b>Sensor VSS</b></p>  <p><b>627-01</b> 02-09 1.6L</p>	<p><b>Bulbo de Presión de Aceite</b></p>  <p><b>009600051</b> 02-09 1.6L</p>
<p><b>Sensor MAP</b></p>  <p><b>307-01</b> 02-07 1.6L</p>	<p><b>Sensor TPS</b></p>  <p><b>207-01</b> 02-09 1.6L</p>	<p><b>Sensor de Oxígeno</b></p>  <p><b>407-02</b> 02-05 1.6L Planar, 4 Cables Antes del CC</p>	<p><b>Válvula IAC</b></p>  <p><b>707-01</b> 02-10 1.6L</p>
<p><b>Bobina de Encendido</b></p>  <p><b>3-015</b> 02-09 1.6L</p>	<p><b>Sensores CKP</b></p>  <p><b>607-02</b> 02-09 1.6L</p> <p><b>607-03</b> 02-09 1.6L</p>	<p><b>Bombas de Combustible</b></p>  <p><b>905-09</b> 02-10 1.6L Módulo</p> <p><b>907-01</b> 02-10 1.6L Repuesto</p>	<p><b>Termostato</b></p>  <p><b>145-07</b> 02-09 1.6L</p>
<p><b>Inyector</b></p>  <p><b>117-01</b> 01-10 1.6L</p>	<p><b>009110711</b> 02-07 1.6L</p>	<p><b>Radiador de Calefacción BHS</b></p>  <p><b>351311031</b> 02-10 1.6L</p>	<p><b>Toma de Agua</b></p>  <p><b>155-01</b> 02-09 1.6L</p>

# 1. PRODUCTOS HELLA Y BEHR HELLA SERVICE PARA LOS AUTOS MÁS VENDIDOS

## 1.4 CHEVROLET CHEVY



# CHEVY

### Bobinas de Encendido



**3-010**  
00-03 1.4L/1.6L  
4 Pines



**3-012**  
94-99 1.4L/1.6L



**3-013**  
C2 04-11 1.6L  
3 Pines

### Bombas de Combustible



**903-01**  
Monza  
95-97 1.4L/1.6L  
Repuesto



**903-05**  
94-01 1.4L  
Repuesto



**903-06**  
1994 1.4L/1.6L  
Importado  
Repuesto



**903-07**  
00-03 1.6L  
Módulo



**903-10**  
C2 04-07 1.6L  
Repuesto

### Regulador de Presión de Combustible



**803-04**  
95-00 1.4L/1.6L

### Sensores CKP



**603-11**  
95-03 1.6L



**603-15**  
C2 04-08 1.6L

**Sensores TPS**



**203-03**  
03-12 1.6L



**203-04**  
95-02 1.4/1.6L

**Sensores de Oxígeno**



**403-01**  
94-02 1.4L/1.6L  
1 Cable



**403-10**  
04-09 1.6L  
Planar, 4 Cables

**Sensores IAT**



**103-14**  
00-09 1.6L



**009104011**  
94-03 1.6L

**Válvulas IAC**



**703-08**  
03-12 1.6L



**703-10**  
95-02 1.4L/1.6L

**Bulbo de Presión de Aceite**



**003259491**  
94-02 1.6L

**Bulbo del Motoventilador**



**183-03**  
94-02 1.4L/1.6L

**Repuestos para F.I.**



**9303**  
95-01 1.4L/1.6L

**Indicador del Tablero**



**133-04**  
94-02 1.4L/1.6L

**Inyectores**



**113-08**  
C2 04-09 1.6L



**123-03**  
95-03 1.4L/1.6L

**9304**  
94-02 1.6L

**Sensor MAP**



**303-01**  
C2 03-07 1.6L

**Sensor de Temperatura**



**103-04**  
95-03 1.4L/1.6L

**Termostato**



**143-02**  
C2 04-08 1.6L

**Radiador BHS**



**376712011**  
94-01 1.4L

# 1. PRODUCTOS HELLA Y BEHR HELLA SERVICE PARA LOS AUTOS MÁS VENDIDOS

## 1.5 FORD FIESTA / KA / COURIER



## FIESTA / KA / COURIER

### Sensor CMP



**601-08**  
OE: 4M5G12K073AA  
Fiesta 11-13 1.6L

### Sensor CKP



**009121661**  
OE: YS6A12K073AB  
Fiesta 98-01 1.4L/1.6L

### Sensores de Temperatura



**101-03**  
OE: F5AZ-12A648-A  
Fiesta 98-01 1.3L/1.4L

### Sensor TPS



**201-22**  
OE: 95BF989JB  
Courier/Ikon/Ka/Fiesta  
01-08 1.6L

### Tomas de Agua



**151-01**  
OE: XS6E8575AC  
Ikon/Ka/Courier/  
Fiesta 03-05 1.6L



**151-02**  
OE: 2S6G8A586D1B  
Courier 02-05 1.6L  
Fiesta 04-05 1.6L



**101-10**  
OE: 1L2Z-12A648-AA  
Courier/Ikon/Ka  
01-08 1.6L

### Bulbo de Presión de Aceite



**003259711**  
OE: 1 084 764  
Fiesta 02-08 1.6L

### Bobina de Encendido



**3-005**  
OE: 988F-12029-AA  
Fiesta 01-08 1.6L  
Ikon 02-08 1.6L  
Ka 01-08 1.6L

### Repuestos de Bombas de Combustible



**901-12**  
Ka 01-08 1.6L  
Fiesta 98-00 1.3L /1.4L



**901-14**  
Ka 01-08 1.6L  
Fiesta 98-00 1.3L/1.4L

### Termostatos



**141-01**  
OE: 2S6G8570AB  
Ikon/Ka 06-07 1.6L  
Fiesta 02-10 1.6L  
Courier 03-08 1.6L



**141-02**  
OE: XS6E8575A2D  
Ikon/Ka 06-07 1.6L  
Fiesta 02-10 1.6L  
Courier 03-08 1.6L

### Válvulas IAC



**701-11**  
OE: XS4U-9F715-DB  
Courier/Fiesta/Ka  
01-06 1.6L



**701-12**  
OE: 2S6A-9F715-BB  
Courier/Fiesta  
07-09 1.6L

# 1. PRODUCTOS HELLA Y BEHR HELLA SERVICE PARA LOS AUTOS MÁS VENDIDOS

## 1.6 VOLKSWAGEN POINTER



### POINTER

**Bombas de Combustible**



**904-25**  
99-03 2.0L  
Módulo

**904-26**  
98-03 2.0L  
Repuesto

**Sensor de Temperatura**



**104-04**  
98-08 1.8L

**Inyector**



**114-01**  
98-09 1.8L

**Sensor CKP**




**604-01**  
04-06 1.8L

**Bulbos de Motoventilador**



**184-08** **184-09** **184-18**  
98-06 98-06 98-06  
1.8L/2.0L 1.8L/2.0L 1.8L/2.0L  
Sin AC Con AC Sin AC

**Sensor TPS**



**204-04**  
98-05 1.8L

**Interruptores**



**134-01** **134-05**  
98-05 1.8L 98-02 1.8L

**Sensor CMP**



**009121451**  
2006 1.8L

**Bomba de Agua BHS**



**376800181**  
OE: 026121005A  
98-09 1.8L

**Sensor de Oxígeno**



**404-06**  
98-02 1.8L  
4 Cables

**Sensor KS**



**614-01**  
98-05 1.8L

**Válvulas IAC**



**704-04**  
98-00 1.8L  
P. Metálica

**704-05**  
00-05 1.8L  
P. Plástica

**704-06**  
98-00 1.8L  
P. Metálica

**704-07**  
00-05 1.8L  
P. Plástica

**Radiador BHS**



**376780261**  
OE: 377121253B  
99-09 1.8L

**Bobinas de Encendido**



**3-017** **3-026**  
97-05 1.8L 99-05 2.0L

**Regulador de Presión de Combustible**



**804-04**  
98-05 1.8L

# 1. PRODUCTOS HELLA Y BEHR HELLA SERVICE PARA LOS AUTOS MÁS VENDIDOS

## 1.7 VOLKSWAGEN SEDÁN



### SEDÁN

#### Bobina de Encendido



**3-019**  
F.I. 93-03 1.6L

#### Sensor de Temperatura



**104-02**  
93-03 1.6L

#### Sensor IAT



**104-01**  
93-04 1.6L

#### Regulador de Presión de Combustible



**804-02**  
93-04 1.6L

#### Sensor TPS



**008476091**  
93-03 1.6L

#### Válvula IAC



**009141181**  
93-03 1.6L

#### Bombas de Combustible



**904-15**  
93-03 1.6L  
Módulo



**904-28**  
93-03 1.6L  
Repuesto

#### Sensores de Oxígeno



**404-01**  
93-96 1.6L  
3 Cables



**404-02**  
97-99 1.6L  
4 Cables

#### Módulo de Encendido



**3-134**  
93-03 1.6L

#### Repuesto para F.I.



**9401**  
93-04 1.6L



# BOBINAS DE ENCENDIDO HELLA

Generando la Energía Correcta

La bobina o transformador es un componente muy importante en el automóvil ya que éste, es un generador electromagnético que produce tensión de voltaje con una alta frecuencia (radiofrecuencias). HELLA ofrece distintos tipos de bobinas, como son: bobinas de encendido con distribuidor de alta tensión, bobinas de doble chispa o chispa perdida (DIS), bobinas de 4 chispas y bobinas de encendido directa.




La función principal de este dispositivo es inducir alta tensión de corriente eléctrica, elevando el voltaje de funcionamiento de 12 V hasta 35,000 V para que se cree un arco voltaico, éste es dirigido a las bujías de encendido para inflamar la mezcla aire - combustible. La corriente que fluye a través de un circuito primario (devanado), lo logra gracias a la resistencia del campo magnético inducido por medio de un ruptor de encendido, éste modifica el campo magnético e induce un impulso de alta tensión por el circuito secundario de la bobina.

Las bobinas de encendido HELLA están elaboradas de acuerdo a especificaciones de Equipo Original, cumpliendo con esto la fiabilidad y el correcto encendido del motor de tu vehículo.




Siendo HELLA tu mejor opción en bobinas de encendido con la experiencia de más de 100 años que nos respaldan aunado con la calidad e ingeniería alemana que hacen de HELLA tu marca de confianza.

## 2. BOBINAS DE ENCENDIDO

### 2.1 TABLA DE APLICACIONES






 Vehículo / Modelo	 Años	 Motor	 Cilindros	Sistema	 Observaciones	No. de Parte	Imagen
<b>ACURA</b>							
CSX	06-11	2.0 L	4 Cil			3-182	Pag 50
ILX	13-14	2.4 L	4 Cil			3-175	Pag 50
MDX	10-13	3.7 L	6 Cil			3-174	Pag 49
RDX	13-14	3.5 L	6 Cil			3-174	Pag 49
RSX	02-06	2.0 L	4 Cil			3-182	Pag 50
ZDX	10-13	3.7 L	6 Cil			3-174	Pag 49
<b>AUDI</b>							
A1	11-12	1.4 L	4 Cil			749475861*	Pag 57
A1	11-12	1.4 L	4 Cil			3-125	Pag 56
A3	08-12	1.4 L	4 Cil		CAXC	3-125	Pag 56
A3	08-12	1.4 L	4 Cil		CAXC	749475861*	Pag 57
A3	08-09	1.8 L	4 Cil			3-047	Pag 56
A3	08-09	1.8 L	4 Cil			749475881*	Pag 57
A3	01-05	1.8 L	4 Cil		Brasil	3-072	Pag 56
A3	01-05	1.8 L	4 Cil		Brasil	749475831*	Pag 57
A3	01-05	1.8 L	4 Cil		Brasil	749475871*	Pag 57
A3	01-05	1.8 L	4 Cil		Brasil	3-016	Pag 56
A3	01-03	1.8 L	4 Cil		Turbo	3-016	Pag 56
A3	01-03	1.8 L	4 Cil			749475871*	Pag 57
A3	97-01	1.8 L	4 Cil			749475831*	Pag 57
A3	97-01	1.8 L	4 Cil			3-072	Pag 56
A3	97-00	1.8 L	4 Cil		AGU	3-083	Pag 56
A3	08-09	2.0 L	4 Cil			749475881*	Pag 57
A3	08-09	2.0 L	4 Cil			3-047	Pag 56
A3	04-07	2.0 L	4 Cil			3-047	Pag 56
A3	04-07	2.0 L	4 Cil		AXW, BLX, BLY, BMB, BVZ	749475881*	Pag 57
A4	08-09	1.8 L	4 Cil		DNC, CAEB	749475881*	Pag 57
A4	08-09	1.8 L	4 Cil			3-047	Pag 56
A4	05-08	1.8 L	4 Cil			749475871*	Pag 57
A4	05-08	1.8 L	4 Cil		Turbo	3-016	Pag 56
A4	05-08	1.8 L	4 Cil		Turbo	749475871*	Pag 57
A4	03-09	1.8 L	4 Cil			749475871*	Pag 57
A4	01-05	1.8 L	4 Cil		Turbo	3-016	Pag 56
A4	01-05	1.8 L	4 Cil		Turbo	749475871*	Pag 57
A4	99-01	1.8 L	4 Cil		Turbo	749475871*	Pag 57
A4	99-01	1.8 L	4 Cil		Turbo	3-016	Pag 56
A4	95-01	1.8 L	4 Cil		Turbo	3-083	Pag 56
A4	08-09	2.0 L	4 Cil		DNC, CAEB	749475881*	Pag 57
A4	08-09	2.0 L	4 Cil			3-047	Pag 56
A4	07-09	2.0 L	4 Cil		BWE, BWT	749475881*	Pag 57
A4	05-08	2.0 L	4 Cil		BGB, BWE, BUL, BPJ, BWT	749475881*	Pag 57
A4	05-08	2.0 L	4 Cil		Turbo	3-016	Pag 56
A4	05-08	2.0 L	4 Cil			749475871*	Pag 57
A4	05-08	2.0 L	4 Cil		Turbo	749475871*	Pag 57
A4	05-08	2.0 L	4 Cil		BGB, BWE, BUL, BPJ, BWT	3-047	Pag 56
A4	03-06	2.0 L	4 Cil		ALT, ASN, BBJ	3-069 / 749475721*	Pag 56 / 57
A4	01-05	2.0 L	4 Cil		ALT, ASN, ABK, BBJ	3-069 / 749475721*	Pag 56 / 57
A4	98-01	2.8 L	6 Cil		V6, Quattro	3-221	Pag 57
A4	97-01	2.8 L	6 Cil		V6	3-221	Pag 57
A4	05-08	3.0 L	6 Cil		BBJ	3-069 / 749475721*	Pag 56 / 57
A4	03-06	3.0 L	6 Cil		ALT, ASN, BBJ	3-069 / 749475721*	Pag 56 / 57
A4	01-05	3.0 L	6 Cil		ALT, ASN, ABK, BBJ	3-069 / 749475721*	Pag 56 / 57
A4	05-08	4.2 L	8 Cil			749475701*	Pag 57









 Vehículo / Modelo	 Años	 Motor	 Cilindros	 Sistema	 Observaciones	No. de Parte	Imagen
<b>AUDI</b>							
A4	01-05	4.2 L	8 Cil			749475701*	Pag 57
A5	08-09	1.8 L	4 Cil			749475881*	Pag 57
A5	08-09	1.8 L	4 Cil			3-047	Pag 56
A5	08-09	2.0 L	4 Cil			3-047	Pag 56
A5	08-09	2.0 L	4 Cil			749475881*	Pag 57
A6	02-05	1.8 L	4 Cil			749475871*	Pag 57
A6	98-05	1.8 L	4 Cil			749475871*	Pag 57
A6	98-05	1.8 L	4 Cil			3-016	Pag 56
A6	98-01	1.8 L	4 Cil			749475871*	Pag 57
A6	98-01	1.8 L	4 Cil		Turbo	3-083	Pag 56
A6	05-09	2.0 L	4 Cil		BPJ, BYK	749475881*	Pag 57
A6	05-09	2.0 L	4 Cil		BPJ, BYK	3-047	Pag 56
A6	02-05	2.0 L	4 Cil		ALT, ASN, BBJ	3-069 / 749475721*	Pag 56 / 57
A6	98-01	2.8 L	6 Cil		V6	3-221	Pag 57
A6	98-01	2.8 L	6 Cil		V6, Quattro	3-221	Pag 57
A6	05-08	3.0 L	6 Cil		BBJ	3-069 / 749475721*	Pag 56 / 57
A6	02-05	3.0 L	6 Cil		ALT, ASN, BBJ	3-069 / 749475721*	Pag 56 / 57
A6	98-05	4.2 L	8 Cil			749475831*	Pag 57
A6	98-05	4.2 L	8 Cil			3-072	Pag 56
A6 All Road	00-05	2.7 L	6 Cil			749475871*	Pag 57
A6 All Road	00-05	4.2 L	8 Cil			749475701*	Pag 57
A8	03-07	3.0 L	6 Cil		ASN, BBJ	3-069 / 749475721*	Pag 56 / 57
A8	02-05	4.2 L	8 Cil			749475831*	Pag 57
A8	02-05	4.2 L	8 Cil			3-072	Pag 56
S3	97-00	1.8 L	4 Cil		AGU	3-083	Pag 56
TT / TTS	03-06	1.8 L	4 Cil			749475871*	Pag 57
TT / TTS	99-02	1.8 L	4 Cil		Turbo	3-016	Pag 56
TT / TTS	99-02	1.8 L	4 Cil			749475871*	Pag 57
TT / TTS	07-09	2.0 L	4 Cil		BPY, BWA	749475881*	Pag 57
<b>BMW</b>							
318i	94-95	1.8 L	4 Cil			193175641	Pag 43
318i	91-93	1.8 L	4 Cil			193175541	Pag 43
318i	96-99	1.9 L	4 Cil			193175641	Pag 43
318iS	94-95	1.8 L	4 Cil			193175641	Pag 43
318iS	91-93	1.8 L	4 Cil			193175541	Pag 43
318iS	96-99	1.9 L	4 Cil			193175641	Pag 43
318Ti	96-99	1.9 L	4 Cil			193175641	Pag 43
320i	92-95	2.0 L	6 Cil			193175541	Pag 43
320i	03-04	2.2 L	6 Cil			749475851*	Pag 43
325Ci	01-05	2.5 L	6 Cil			749475851*	Pag 43
325i	03-05	2.5 L	6 Cil			749475851*	Pag 43
325i	01-02	2.5 L	6 Cil			749475311*	Pag 43
325i	93-95	2.5 L	6 Cil			193175541	Pag 43
325iS	93-95	2.5 L	6 Cil			193175541	Pag 43
325Xi	03-05	2.5 L	6 Cil			749475851*	Pag 43
325Xi	01-02	2.5 L	6 Cil			749475311*	Pag 43
330Ci	03-05	3.0 L	6 Cil			749475851*	Pag 43
525i	01-02	2.5 L	6 Cil			749475311*	Pag 43
525i	91-95	2.5 L	6 Cil			193175541	Pag 43
528i	97-00	2.8 L	6 Cil			749475311*	Pag 43
530i	01-02	3.0 L	6 Cil			749475311*	Pag 43
530i	94-95	3.0 L	8 Cil			193175541	Pag 43

## 2. BOBINAS DE ENCENDIDO

### 2.1 TABLA DE APLICACIONES

 Vehículo / Modelo	 Años	 Motor	 Cilindros	Sistema	 Observaciones	No. de Parte	Imagen
<b>BMW</b>							
540i	94-95	4.0 L	8 Cil			193175541	Pag 43
540i	97-03	4.4 L	8 Cil			749475311*	Pag 43
740i	93-95	4.0 L	8 Cil			193175541	Pag 43
740iL	93-95	4.0 L	8 Cil			193175541	Pag 43
M3	94-95	3.0 L	6 Cil			193175541	Pag 43
X5	04-08	3.0 L	6 Cil			749475851*	Pag 43
X5	04-06	4.4 L	8 Cil			749475851*	Pag 43
X5	04-08	4.8 L	8 Cil			749475851*	Pag 43
Z3	96-98	1.9 L	4 Cil			193175641	Pag 43
Z3	99-02	2.5 L	6 Cil			749475311*	Pag 43
Z3	99-00	2.8 L	6 Cil			749475311*	Pag 43
Z3	97-98	2.8 L	6 Cil			193175641	Pag 43
Z3	01-02	3.0 L	6 Cil			749475311*	Pag 43
Z3	01-02	3.2 L	6 Cil			749475851*	Pag 43
Z3	99-00	3.2 L	6 Cil			749475311*	Pag 43
<b>BUICK</b>							
Enclave	10-14	3.6 L	6 Cil			3-170	Pag 48
Enclave	2008	3.6 L	6 Cil			3-170	Pag 48
Lacrosse	2010	3.0 L	6 Cil			3-170	Pag 48
Lacrosse	10-14	3.6 L	6 Cil			3-170	Pag 48
<b>CADILLAC</b>							
ATS	13-14	3.6 L	6 Cil			3-170	Pag 48
Catera	99-01	3.0 L	6 Cil			3-205	Pag 49
CTS	05-07	2.8 L	6 Cil			3-106	Pag 48
CTS	08-14	3.0 L	6 Cil			3-170	Pag 48
CTS	03-04	3.2 L	6 Cil			3-205	Pag 49
CTS	04-07	3.6 L	6 Cil			3-106	Pag 48
CTS	04-05	5.7 L	8 Cil			3-198	Pag 49
Escalade	02-05	5.3 L	8 Cil			3-100	Pag 48
Escalade	02-06	6.0 L	8 Cil			3-100	Pag 48
Escalade	07-09	6.2 L	8 Cil			3-042	Pag 47
SRX	10-11	2.8 L	6 Cil			3-170	Pag 48
SRX	10-11	3.0 L	6 Cil			3-170	Pag 48
SRX	12-14	3.6 L	6 Cil			3-170	Pag 48
SRX	07-09	3.6 L	6 Cil			3-170	Pag 48
SRX	04-06	3.6 L	6 Cil			3-106	Pag 48
STS	10-11	3.6 L	6 Cil			3-170	Pag 48
STS	05-09	3.6 L	6 Cil			3-106	Pag 48
XTS	13-14	3.6 L	6 Cil			3-170	Pag 48
<b>CHEVROLET</b>							
Astra	08-10	1.8 L	4 Cil			3-107	Pag 48
Astra	06-08	1.8 L	4 Cil			3-079	Pag 48
Astra	00-03	1.8 L	4 Cil			3-079	Pag 48
Astra	04-07	2.0 L	4 Cil			3-081	Pag 48
Astra	04-07	2.0 L	4 Cil			3-105	Pag 48
Astra	98-02	2.0 L	4 Cil			3-103	Pag 48
Astra	01-03	2.2 L	4 Cil		Incluye Módulo de Encendido	3-177	Pag 49
Astra	04-07	2.4 L	4 Cil			3-081	Pag 48
Astra	04-07	2.4 L	4 Cil			3-105	Pag 48
Astro	85-90	2.5 L	4 Cil			3-031	Pag 47
Astro	96-05	4.3 L	6 Cil			3-074	Pag 48
Astro	86-95	4.3 L	6 Cil			3-031	Pag 47
Avalanche	07-09	5.3 L	8 Cil			3-042	Pag 47






\* Número de parte anterior, consulta el nuevo número en la página 62 o en la sección guía rápida con imágenes  
Pueden existir variantes por modificación de Equipo Original sin previo aviso. Aplicaciones para el mercado mexicano

 Vehículo / Modelo	 Años	 Motor	 Cilindros	 Sistema	 Observaciones	No. de Parte	Imagen
<b>CHEVROLET</b>							
Avalanche	07-09	6.0 L	8 Cil			3-042	Pag 47
Avalanche 1500	02-06	5.3 L	8 Cil			3-100	Pag 48
Avalanche 2500	03-06	8.1 L	8 Cil			3-100	Pag 48
Avalanche 2500	2002	8.1 L	8 Cil			3-198	Pag 49
Aveo	08-14	1.6 L	4 Cil		Redonda 3 Pines	3-013	Pag 47
Beretta	90-94	2.3 L	4 Cil			3-176	Pag 48
Blazer	96-05	4.3 L	6 Cil			3-074	Pag 48
Blazer	1995	4.3 L	6 Cil			3-031	Pag 47
Blazer	1987	5.0 L	8 Cil			3-031	Pag 47
Blazer	87-94	5.7 L	8 Cil			3-031	Pag 47
C10	79-80	4.8 L	6 Cil			3-044	Pag 47
C1500	96-98	4.3 L	6 Cil			3-074	Pag 48
C1500	88-95	4.3 L	6 Cil			3-031	Pag 47
C1500	96-99	5.0 L	8 Cil			3-074	Pag 48
C1500	88-95	5.0 L	8 Cil			3-031	Pag 47
C1500	96-99	5.7 L	8 Cil			3-074	Pag 48
C1500	88-95	5.7 L	8 Cil			3-031	Pag 47
C1500	90-93	7.4 L	8 Cil			3-031	Pag 47
C1500 Suburban	96-99	5.7 L	8 Cil			3-074	Pag 48
C1500 Suburban	92-95	5.7 L	8 Cil			3-031	Pag 47
C20	79-80	4.8 L	6 Cil			3-044	Pag 47
C2500	88-95	4.3 L	6 Cil			3-031	Pag 47
C2500	96-98	5.0 L	8 Cil			3-074	Pag 48
C2500	88-95	5.0 L	8 Cil			3-031	Pag 47
C2500	96-00	5.7 L	8 Cil			3-074	Pag 48
C2500	88-95	5.7 L	8 Cil			3-031	Pag 47
C2500	96-00	7.4 L	8 Cil			3-074	Pag 48
C2500	91-95	7.4 L	8 Cil			3-031	Pag 47
C2500 Suburban	96-99	5.7 L	8 Cil			3-074	Pag 48
C2500 Suburban	92-95	5.7 L	8 Cil			3-031	Pag 47
C2500 Suburban	96-99	7.4 L	8 Cil			3-074	Pag 48
C2500 Suburban	92-95	7.4 L	8 Cil			3-031	Pag 47
C30	79-80	4.8 L	6 Cil			3-044	Pag 47
C3500	96-00	5.7 L	8 Cil			3-074	Pag 48
C3500	88-95	5.7 L	8 Cil			3-031	Pag 47
C3500	96-00	7.4 L	8 Cil			3-074	Pag 48
C3500	88-95	7.4 L	8 Cil			3-031	Pag 47
C3500	2003	8.1 L	8 Cil			3-198	Pag 49
C3500 HD	01-02	8.1 L	8 Cil			3-198	Pag 49
C6500 Kodiak	99-00	7.4 L	8 Cil			3-198	Pag 49
C7500 Kodiak	99-00	7.4 L	8 Cil			3-198	Pag 49
Camaro	85-86	2.5 L	4 Cil			3-031	Pag 47
Camaro	85-89	2.8 L	6 Cil			3-031	Pag 47
Camaro	90-92	3.1 L	6 Cil			3-031	Pag 47
Camaro	10-14	3.6 L	6 Cil			3-170	Pag 48
Camaro	80-81	3.8 L	6 Cil			3-044	Pag 47
Camaro	87-92	5.0 L	8 Cil			3-031	Pag 47
Camaro	98-02	5.7 L	8 Cil			3-198	Pag 49
Camaro	96-97	5.7 L	8 Cil			3-074	Pag 48
Caprice	80-85	3.8 L	6 Cil			3-044	Pag 47
Caprice	1996	4.3 L	6 Cil			3-074	Pag 48
Caprice	94-95	4.3 L	6 Cil			3-031	Pag 47
Caprice	85-93	4.3 L	6 Cil			3-031	Pag 47

## 2. BOBINAS DE ENCENDIDO





### 2.1 TABLA DE APLICACIONES

 Vehículo / Modelo	 Años	 Motor	 Cilindros	Sistema	 Observaciones	No. de Parte	Imagen
<b>CHEVROLET</b>							
Caprice	87-93	5.0 L	8 Cil			3-031	Pag 47
Caprice	86-90	5.0 L	8 Cil			3-044	Pag 47
Caprice	1996	5.7 L	8 Cil			3-074	Pag 48
Caprice	87-95	5.7 L	8 Cil			3-031	Pag 47
Captiva	08-11	2.4 L	4 Cil			3-067	Pag 47
Captiva Sport	11-14	3.0 L	6 Cil			3-170	Pag 48
Captiva Sport	08-10	3.6 L	6 Cil			3-170	Pag 48
Cavalier	87-89	2.0 L	4 Cil			3-011	Pag 47
Cavalier	85-86	2.0 L	4 Cil			3-031	Pag 47
Cavalier	83-84	2.0 L	4 Cil			3-099	Pag 48
Cavalier	02-05	2.2 L	4 Cil		Incluye Módulo de Encendido	3-177	Pag 49
Cavalier	90-02	2.2 L	4 Cil			3-011	Pag 47
Cavalier	1995	2.3 L	4 Cil			3-176	Pag 48
Cavalier	95-02	2.4 L	4 Cil			3-176	Pag 48
Cavalier	87-89	2.8 L	6 Cil			3-011	Pag 47
Cavalier	85-86	2.8 L	6 Cil			3-031	Pag 47
Cavalier	90-94	3.1 L	6 Cil			3-011	Pag 47
Celebrity	85-86	2.5 L	4 Cil			3-031	Pag 47
Celebrity	85-86	2.8 L	6 Cil			3-031	Pag 47
Chevy	00-03	1.4 L	4 Cil		Redonda 4 Pines	3-010	Pag 47
Chevy	94-99	1.4 L	4 Cil	MPFI, TBI	Cuadrada	3-012	Pag 47
Chevy C2	04-13	1.6 L	4 Cil		Redonda 3 Pines	3-013	Pag 47
Chevy	00-03	1.6 L	4 Cil	MPFI, TBI	Redonda 4 Pines	3-010	Pag 47
Chevy	94-99	1.6 L	4 Cil	MPFI, TBI	Cuadrada	3-012	Pag 47
Classic	04-05	2.2 L	4 Cil		Incluye Módulo de Encendido	3-177	Pag 49
Cobalt	05-06	2.2 L	4 Cil		Incluye Módulo de Encendido	3-177	Pag 49
Colorado	04-06	2.8 L	4 Cil			3-045	Pag 47
Colorado	07-12	2.9 L	4 Cil			3-178	Pag 49
Colorado	04-06	3.5 L	5 Cil			3-045	Pag 47
Colorado	07-12	3.7 L	5 Cil			3-178	Pag 49
Colorado	09-11	5.3 L	8 Cil			3-071	Pag 48
Corsa	03-08	1.8 L	4 Cil		Redonda 3 Pines	3-013	Pag 47
Corsa Europeo	02-03	1.4 L	4 Cil			3-082	Pag 48
Corsa Europeo	02-03	1.6 L	4 Cil			3-082	Pag 48
Corvette	97-04	5.7 L	8 Cil			3-198	Pag 49
Corvette	92-95	5.7 L	8 Cil			3-031	Pag 47
Corvette	82-91	5.7 L	8 Cil			3-044	Pag 47
Corvette	1996	5.7 L	8 Cil			3-074	Pag 48
Corvette	05-07	6.0 L	8 Cil			3-071	Pag 48
Equinox	10-11	2.4 L	4 Cil			3-067	Pag 47
Equinox	10-12	3.0 L	6 Cil			3-170	Pag 48
Equinox	05-09	3.4 L	6 Cil			3-101	Pag 48
Equinox	13-14	3.6 L	6 Cil			3-170	Pag 48
Equinox	08-09	3.6 L	6 Cil			3-170	Pag 48
Express 1500	96-07	4.3 L	6 Cil			3-074	Pag 48
Express 1500	96-02	5.0 L	8 Cil			3-074	Pag 48
Express 1500	08-11	5.3 L	8 Cil			3-071	Pag 48
Express 1500	96-02	5.7 L	8 Cil			3-074	Pag 48
Express 2500	96-05	4.3 L	6 Cil			3-074	Pag 48
Express 2500	08-11	4.8 L	8 Cil			3-071	Pag 48
Express 2500	96-02	5.0 L	8 Cil			3-074	Pag 48
Express 2500	96-02	5.7 L	8 Cil			3-074	Pag 48
Express 2500	08-11	6.0 L	8 Cil			3-071	Pag 48

 Vehículo / Modelo	 Años	 Motor	 Cilindros	Sistema	 Observaciones	No. de Parte	Imagen
<b>CHEVROLET</b>							
Express 3500	08-11	4.8 L	8 Cil			3-071	Pag 48
Express 3500	97-02	5.7 L	8 Cil			3-074	Pag 48
Express 3500	1996	5.7 L	8 Cil			3-031	Pag 47
Express 3500	08-11	6.0 L	8 Cil			3-071	Pag 48
Express 3500	96-00	7.4 L	8 Cil			3-074	Pag 48
Express 3500	01-02	8.1 L	8 Cil			3-100	Pag 48
HHR	08-10	2.0 L	4 Cil			3-067	Pag 47
HHR	07-11	2.2 L	4 Cil			3-067	Pag 47
HHR	2006	2.2 L	4 Cil		Incluye Módulo de Encendido	3-177	Pag 49
HHR	06-11	2.4 L	4 Cil			3-067	Pag 47
Impala	13-14	3.6 L	6 Cil			3-170	Pag 48
Impala	80-85	3.8 L	6 Cil			3-044	Pag 47
Impala	1985	4.3 L	6 Cil			3-031	Pag 47
Impala	1996	5.7 L	8 Cil			3-074	Pag 48
Impala	94-95	5.7 L	8 Cil			3-031	Pag 47
Impala Limited	12-14	3.6 L	6 Cil			3-170	Pag 48
Malibu	07-08	2.2 L	4 Cil			3-067	Pag 47
Malibu	04-06	2.2 L	4 Cil		Incluye Módulo de Encendido	3-177	Pag 49
Malibu	08-11	2.4 L	4 Cil			3-067	Pag 47
Malibu	97-99	2.4 L	4 Cil			3-176	Pag 48
Malibu	04-10	3.5 L	6 Cil			3-101	Pag 48
Malibu	2014	3.6 L	6 Cil			3-170	Pag 48
Matiz	11-12	1.0 L	4 Cil		Redonda 3 Pines	3-013	Pag 47
Meriva	07-08	1.8 L	4 Cil			3-079	Pag 48
Optra	06-11	2.0 L	4 Cil		Redonda 3 Pines	3-013	Pag 47
P30	98-99	7.4 L	8 Cil			3-198	Pag 49
Prizm	00-02	1.8 L	4 Cil			3-185	Pag 49
S10	83-84	2.0 L	4 Cil			3-099	Pag 48
S10	94-03	2.2 L	4 Cil			3-011	Pag 47
S10	85-93	2.5 L	4 Cil			3-031	Pag 47
S10	85-93	2.8 L	6 Cil			3-031	Pag 47
S10	82-84	2.8 L	6 Cil			3-099	Pag 48
S10	96-04	4.3 L	6 Cil			3-074	Pag 48
S10	88-95	4.3 L	6 Cil			3-031	Pag 47
S10 Blazer	85-88	2.5 L	4 Cil			3-031	Pag 47
S10 Blazer	85-90	2.8 L	6 Cil			3-031	Pag 47
S10 Blazer	83-84	2.8 L	6 Cil			3-099	Pag 48
Silverado	95-97	5.7 L	8 Cil			3-074	Pag 48
Silverado 1500	99-06	4.3 L	6 Cil			3-074	Pag 48
Silverado 1500	07-11	4.8 L	8 Cil			3-071	Pag 48
Silverado 1500	07-08	4.8 L	8 Cil			3-042	Pag 47
Silverado 1500	07-11	5.3 L	8 Cil			3-071	Pag 48
Silverado 1500	07-08	5.3 L	8 Cil			3-042	Pag 47
Silverado 1500	07-11	6.0 L	8 Cil			3-071	Pag 48
Silverado 1500	07-08	6.0 L	8 Cil			3-042	Pag 47
Silverado 1500	03-07	6.0 L	8 Cil			3-100	Pag 48
Silverado 1500	09-11	6.2 L	8 Cil			3-071	Pag 48
Silverado 2500	07-11	6.0 L	8 Cil	HD		3-071	Pag 48
Silverado 2500 HD	01-02	8.1 L	8 Cil			3-198	Pag 49
Silverado 3500	07-11	6.0 L	8 Cil	HD		3-071	Pag 48
Silverado 3500 HD	01-02	8.1 L	8 Cil			3-198	Pag 49
Suburban 1500	07-08	5.3 L	8 Cil			3-042	Pag 47
Suburban 1500	2001	5.7 L	8 Cil			3-074	Pag 48

## 2. BOBINAS DE ENCENDIDO






### 2.1 TABLA DE APLICACIONES

 Vehículo / Modelo	 Años	 Motor	 Cilindros	Sistema	 Observaciones	No. de Parte	Imagen
<b>CHEVROLET</b>							
Suburban 2500	2007	6.0 L	8 Cil			3-042	Pag 47
Tahoe	07-08	5.3 L	8 Cil			3-042	Pag 47
Tahoe	96-02	5.7 L	8 Cil			3-074	Pag 48
Tahoe	1995	5.7 L	8 Cil			3-031	Pag 47
Tornado	11-15	1.8 L	4 Cil			3-207	Pag 49
Tornado	03-11	1.8 L	4 Cil		Redonda 3 Pines	3-013	Pag 47
Tracker	01-02	1.6 L	4 Cil			3-102	Pag 48
Tracker	99-03	2.0 L	4 Cil			3-102	Pag 48
Tracker	01-04	2.5 L	6 Cil			3-102	Pag 48
Trailblazer	06-09	4.2 L	6 Cil			3-178	Pag 49
Trailblazer	02-05	4.2 L	6 Cil			3-045	Pag 47
Traverse	08-12	3.6 L	6 Cil			3-170	Pag 48
Uplander	05-06	3.5 L	6 Cil			3-101	Pag 48
Uplander	06-09	3.9 L	6 Cil			3-101	Pag 48
Vectra	98-02	2.0 L	4 Cil			3-103	Pag 48
Vectra	2008	2.8 L	6 Cil			3-106	Pag 48
Vectra	03-05	3.2 L	6 Cil			3-205	Pag 49
Venture	97-05	3.4 L	6 Cil			3-011	Pag 47
Zafira	02-05	1.8 L	4 Cil			3-079	Pag 48
<b>CHRYSLER</b>							
200	11-14	2.4 L	4 Cil			3-166	Pag 45
300	06-10	2.7 L	6 Cil			3-167	Pag 45
300	2005	2.7 L	6 Cil			3-199	Pag 45
300	06-10	3.5 L	6 Cil			3-167	Pag 45
300	2005	3.5 L	6 Cil			3-090	Pag 44
300	06-10	5.7 L	8 Cil			3-094	Pag 44
300	2005	5.7 L	8 Cil			3-068	Pag 44
300	05-10	6.1 L	8 Cil			3-094	Pag 44
300M	99-04	3.5 L	6 Cil			3-090	Pag 44
Aspen	07-08	5.7 L	8 Cil			3-094	Pag 44
Cirrus	2000	2.0 L	4 Cil			3-007	Pag 43
Cirrus	08-10	2.4 L	4 Cil			3-166	Pag 45
Cirrus	95-00	2.4 L	4 Cil			3-007	Pag 43
Cirrus	95-96	2.4 L	4 Cil			3-009	Pag 44
Cirrus	01-05	2.7 L	6 Cil			3-199	Pag 45
Concorde	98-04	2.7 L	6 Cil			3-199	Pag 45
Concorde	98-01	3.2 L	6 Cil			3-090	Pag 44
Concorde	02-04	3.5 L	6 Cil			3-090	Pag 44
Concorde	93-97	3.5 L	6 Cil			3-008	Pag 43
Intrepid	98-04	2.7 L	6 Cil			3-199	Pag 45
Intrepid	2001	3.2 L	6 Cil			3-090	Pag 44
Intrepid	98-00	3.2 L	6 Cil			3-199	Pag 45
Intrepid	00-04	3.5 L	6 Cil			3-090	Pag 44
LHS	99-01	3.5 L	6 Cil			3-090	Pag 44
Pacifica	04-06	3.5 L	6 Cil			3-090	Pag 44
Pacifica	05-08	3.8 L	6 Cil			3-075	Pag 44
Pacifica	05-08	3.8 L	6 Cil			3-092	Pag 44
Pacifica	07-08	4.0 L	6 Cil			3-167	Pag 45
PT Cruiser	01-09	2.4 L	4 Cil			3-007	Pag 43
Sebring	95-99	2.0 L	4 Cil			3-007	Pag 43
Sebring	95-96	2.0 L	4 Cil			3-009	Pag 44
Sebring	07-10	2.4 L	4 Cil			3-166	Pag 45
Sebring	01-05	2.4 L	4 Cil		Autos Importados USA	3-091	Pag 44


 Vehículo / Modelo	 Años	 Motor	 Cilindros	 Sistema	 Observaciones	No. de Parte	Imagen
<b>CHRYSLER</b>							
Sebring	96-06	2.4 L	4 Cil			3-007	Pag 43
Sebring	1996	2.4 L	4 Cil			3-009	Pag 44
Sebring	06-10	2.7 L	6 Cil			3-167	Pag 45
Sebring	07-10	3.5 L	6 Cil			3-167	Pag 45
Town & Country	01-09	3.3 L	6 Cil			3-075	Pag 44
Town & Country	01-09	3.3 L	6 Cil			3-092	Pag 44
Town & Country	99-00	3.3 L	6 Cil			3-087	Pag 44
Town & Country	90-98	3.3 L	6 Cil			3-008	Pag 43
Town & Country	01-09	3.8 L	6 Cil			3-092	Pag 44
Town & Country	01-09	3.8 L	6 Cil			3-075	Pag 44
Town & Country	99-00	3.8 L	6 Cil			3-087	Pag 44
Town & Country	94-98	3.8 L	6 Cil			3-008	Pag 43
Town & Country	08-10	4.0 L	6 Cil			3-167	Pag 45
Voyager	01-03	3.3 L	6 Cil			3-075	Pag 44
Voyager	01-03	3.3 L	6 Cil			3-092	Pag 44
<b>DODGE</b>							
Atos	99-03	1.0 L	4 Cil			3-006	Pag 43
Atos	99-03	1.0 L	4 Cil		Sólo la bobina, Sin Base	3-231	Pag 45
Atos	04-10	1.1 L	4 Cil			3-006	Pag 43
Atos	04-10	1.1 L	4 Cil		Sólo la bobina, Sin Base	3-231	Pag 45
Attitude	08-10	1.4 L	4 Cil			3-028	Pag 44
Attitude	06-10	1.4 L	4 Cil			3-195	Pag 45
Attitude	12-14	1.6 L	4 Cil			3-230	Pag 45
Attitude	08-10	1.6 L	4 Cil			3-028	Pag 44
Attitude	06-10	1.6 L	4 Cil			3-195	Pag 45
Avenger	95-99	2.0 L	4 Cil			3-007	Pag 43
Avenger	95-96	2.0 L	4 Cil			3-009	Pag 44
Avenger	08-14	2.4 L	4 Cil			3-166	Pag 45
Avenger	08-10	2.7 L	6 Cil			3-167	Pag 45
Avenger	08-10	3.5 L	6 Cil			3-167	Pag 45
Caliber	07-09	1.8 L	4 Cil			3-166	Pag 45
Caliber	07-12	2.4 L	4 Cil			3-166	Pag 45
Caravan	01-07	3.3 L	6 Cil			3-075	Pag 44
Caravan	01-07	3.3 L	6 Cil			3-092	Pag 44
Caravan	99-00	3.3 L	6 Cil			3-087	Pag 44
Caravan	90-98	3.3 L	6 Cil			3-008	Pag 43
Caravan	1999	3.8 L	6 Cil			3-087	Pag 44
Caravan	96-98	3.8 L	6 Cil			3-008	Pag 43
Challenger	09-10	3.5 L	6 Cil			3-167	Pag 45
Challenger	2010	5.7 L	8 Cil			3-094	Pag 44
Challenger	09-10	6.1 L	8 Cil			3-094	Pag 44
Charger	06-10	2.7 L	6 Cil			3-167	Pag 45
Charger	06-10	3.5 L	6 Cil			3-167	Pag 45
Charger	06-10	5.7 L	8 Cil			3-094	Pag 44
Charger	06-10	6.1 L	8 Cil			3-094	Pag 44
Concorde	98-04	2.7 L	6 Cil			3-199	Pag 45
Dakota	98-02	2.5 L	4 Cil			3-059	Pag 44
Dakota	98-03	3.9 L	6 Cil			3-059	Pag 44
Dakota	98-99	5.2 L	8 Cil			3-059	Pag 44
Dakota	98-03	5.9 L	8 Cil			3-059	Pag 44
Daytona	90-93	3.0 L	6 Cil			3-088	Pag 44
Durango	04-07	3.7 L	6 Cil			3-038	Pag 44
Durango	98-99	3.9 L	6 Cil			3-059	Pag 44

## 2. BOBINAS DE ENCENDIDO

### 2.1 TABLA DE APLICACIONES






 Vehículo / Modelo	 Años	 Motor	 Cilindros	Sistema	 Observaciones	No. de Parte	Imagen
<b>DODGE</b>							
Durango	00-07	4.7 L	8 Cil			3-038	Pag 44
Durango	98-00	5.2 L	8 Cil			3-059	Pag 44
Durango	06-08	5.7 L	8 Cil			3-094	Pag 44
Durango	04-05	5.7 L	8 Cil			3-068	Pag 44
Durango	98-03	5.9 L	8 Cil			3-059	Pag 44
Dynasty	90-93	3.0 L	6 Cil			3-088	Pag 44
Grand Caravan	92-00	3.0 L	6 Cil			3-088	Pag 44
Grand Caravan	01-09	3.3 L	6 Cil			3-075	Pag 44
Grand Caravan	01-09	3.3 L	6 Cil			3-092	Pag 44
Grand Caravan	99-00	3.3 L	6 Cil			3-087	Pag 44
Grand Caravan	90-98	3.3 L	6 Cil			3-008	Pag 43
Grand Caravan	01-09	3.8 L	6 Cil			3-075	Pag 44
Grand Caravan	01-09	3.8 L	6 Cil			3-092	Pag 44
Grand Caravan	99-00	3.8 L	6 Cil			3-087	Pag 44
Grand Caravan	94-98	3.8 L	6 Cil			3-008	Pag 43
Grand Caravan	08-10	4.0 L	6 Cil			3-167	Pag 45
H-100	03-08	2.4 L	4 Cil			3-063	Pag 44
Intrepid	93-97	3.5 L	6 Cil			3-008	Pag 43
Journey	09-14	2.4 L	4 Cil			3-166	Pag 45
Journey	09-10	3.5 L	6 Cil			3-167	Pag 45
Magnum	06-08	2.7 L	6 Cil			3-167	Pag 45
Magnum	2005	2.7 L	6 Cil			3-199	Pag 45
Magnum	06-08	3.5 L	6 Cil			3-167	Pag 45
Magnum	2005	5.7 L	8 Cil			3-068	Pag 44
Neon	95-05	2.0 L	4 Cil			3-007	Pag 43
Neon	95-96	2.0 L	4 Cil			3-009	Pag 44
Neon	03-05	2.4 L	4 Cil			3-007	Pag 43
New Yorker	95-96	3.5 L	6 Cil			3-008	Pag 43
Nitro	2011	3.7 L	6 Cil			3-167	Pag 45
Nitro	07-08	3.7 L	6 Cil			3-038	Pag 44
Nitro	07-11	4.0 L	6 Cil			3-167	Pag 45
Ram 1500 Truck	02-08	3.7 L	6 Cil			3-038	Pag 44
Ram 1500 Truck	98-01	3.9 L	6 Cil			3-059	Pag 44
Ram 1500 Truck	94-97	3.9 L	6 Cil			3-039	Pag 44
Ram 1500 Truck	02-07	4.7 L	8 Cil			3-038	Pag 44
Ram 1500 Truck	98-01	5.2 L	8 Cil			3-059	Pag 44
Ram 1500 Truck	94-97	5.2 L	8 Cil			3-039	Pag 44
Ram 1500 Truck	03-05	5.7 L	8 Cil			3-068	Pag 44
Ram 1500 Truck	98-03	5.9 L	8 Cil			3-059	Pag 44
Ram 1500 Truck	94-97	5.9 L	8 Cil			3-039	Pag 44
Ram 1500 Van	99-03	3.9 L	6 Cil			3-059	Pag 44
Ram 1500 Van	99-03	5.2 L	8 Cil			3-059	Pag 44
Ram 1500 Van	99-03	5.9 L	8 Cil			3-059	Pag 44
Ram 2500	94-96	8.0 L	10 Cil			3-209	Pag 45
Ram 2500 Truck	94-96	5.2 L	8 Cil			3-039	Pag 44
Ram 2500 Truck	03-05	5.7 L	8 Cil			3-068	Pag 44
Ram 2500 Truck	98-02	5.9 L	8 Cil			3-059	Pag 44
Ram 2500 Truck	94-97	5.9 L	8 Cil			3-039	Pag 44
Ram 2500 Van	2001	3.9 L	6 Cil			3-059	Pag 44
Ram 2500 Van	99-03	5.2 L	8 Cil			3-059	Pag 44
Ram 2500 Van	99-03	5.9 L	8 Cil			3-059	Pag 44
Ram 3500	03-05	5.7 L	8 Cil			3-068	Pag 44
Ram 3500	94-96	8.0 L	10 Cil			3-209	Pag 45








 Vehículo / Modelo	 Años	 Motor	 Cilindros	 Sistema	 Observaciones	No. de Parte	Imagen
<b>DODGE</b>							
Ram 3500 Truck	98-02	5.9 L	8 Cil			3-059	Pag 44
Ram 3500 Truck	94-97	5.9 L	8 Cil			3-039	Pag 44
Ram 3500 Van	99-03	5.2 L	8 Cil			3-059	Pag 44
Ram 3500 Van	99-03	5.9 L	8 Cil			3-059	Pag 44
Ram 50	87-89	2.0 L	4 Cil			3-220	Pag 45
Ram 50	87-88	2.6 L	4 Cil			3-220	Pag 45
Ram 50	90-91	3.0 L	6 Cil			3-088	Pag 44
Ram Charger	92-93	5.2 L	8 Cil			3-039	Pag 44
Ram Charger	92-93	5.9 L	8 Cil			3-039	Pag 44
Shadow	91-94	2.2 L	4 Cil			3-039	Pag 44
Shadow	91-94	2.5 L	4 Cil			3-039	Pag 44
Shadow	92-94	3.0 L	6 Cil			3-088	Pag 44
Spirit	91-94	2.5 L	4 Cil			3-039	Pag 44
Spirit	90-95	3.0 L	6 Cil			3-088	Pag 44
Stratus	95-00	2.0 L	4 Cil			3-007	Pag 43
Stratus	95-96	2.0 L	4 Cil			3-009	Pag 44
Stratus	95-96	2.4 L	4 Cil			3-009	Pag 44
Stratus	01-05	2.4 L	4 Cil		Autos Importados USA	3-091	Pag 44
Stratus	95-06	2.4 L	4 Cil			3-007	Pag 43
Stratus	2006	2.7 L	6 Cil			3-167	Pag 45
Stratus	01-05	2.7 L	6 Cil			3-199	Pag 45
Verna	00-05	1.5 L	4 Cil			3-089	Pag 44
Verna	00-05	1.6 L	4 Cil			3-089	Pag 44
<b>FIAT</b>							
Grande Punto	08-09	1.4 L	4 Cil			193175051*	Pag 45
Palio	03-08	1.6 L	4 Cil			3-085	Pag 45
Panda	07-12	1.2 L	4 Cil			193175341	Pag 45
<b>FORD</b>							
Aerostar	86-87	2.3 L	4 Cil			3-030	Pag 46
Aerostar	1986	2.8 L	6 Cil			3-030	Pag 46
Aerostar	96-97	3.0 L	6 Cil			3-002	Pag 45
Aerostar	86-96	3.0 L	6 Cil			3-030	Pag 46
Aerostar	90-97	4.0 L	6 Cil			3-002	Pag 45
Bronco	84-92	4.9 L	6 Cil			3-030	Pag 46
Bronco	84-96	5.0 L	8 Cil			3-030	Pag 46
Bronco	84-96	5.8 L	8 Cil			3-030	Pag 46
Bronco II	84-85	2.8 L	6 Cil			3-030	Pag 46
Bronco II	86-90	2.9 L	6 Cil			3-030	Pag 46
Club Wagon	97-98	5.4 L	8 Cil			3-001	Pag 45
Contour	95-00	2.5 L	6 Cil			3-003	Pag 45
Cougar	01-02	2.5 L	6 Cil			3-024	Pag 46
Cougar	99-00	2.5 L	6 Cil			3-003	Pag 45
Cougar	89-97	3.8 L	6 Cil			3-003	Pag 45
Courier	08-10	1.6 L	4 Cil			3-041	Pag 46
Courier	08-10	1.6 L	4 Cil			749475411*	Pag 47
Courier	01-08	1.6 L	4 Cil			3-005	Pag 46
Crown Victoria	98-11	4.6 L	8 Cil			3-001	Pag 45
E-150	2003	4.2 L	6 Cil			3-024	Pag 46
E-150	2003	4.6 L	8 Cil			3-001	Pag 45
E-150	04-12	5.4 L	8 Cil			3-001	Pag 45
E-150	04-05	5.4 L	8 Cil			3-001	Pag 45
E-150 Club Wagon	2003	4.2 L	6 Cil			3-024	Pag 46
E-150 Club Wagon	2003	4.6 L	8 Cil			3-001	Pag 45

## 2. BOBINAS DE ENCENDIDO






### 2.1 TABLA DE APLICACIONES







 Vehículo / Modelo	 Años	 Motor	 Cilindros	Sistema	 Observaciones	No. de Parte	Imagen
<b>FORD</b>							
E-150 Econoline	01-02	4.2 L	6 Cil			3-024	Pag 46
E-150 Econoline	98-00	4.2 L	6 Cil			3-003	Pag 45
E-150 Econoline	1997	4.2 L	6 Cil			3-002	Pag 45
E-150 Econoline	97-99	4.6 L	8 Cil			3-004	Pag 46
E-150 Econoline	84-96	4.9 L	6 Cil			3-030	Pag 46
E-150 Econoline	84-96	5.0 L	8 Cil			3-030	Pag 46
E-150 Econoline	07-08	5.4 L	8 Cil			3-001	Pag 45
E-150 Econoline	97-02	5.4 L	8 Cil			3-001	Pag 45
E-150 Econoline	84-96	5.8 L	8 Cil			3-030	Pag 46
E-150 Econoline Club Wagon	01-02	4.2 L	6 Cil			3-024	Pag 46
E-150 Econoline Club Wagon	98-00	4.2 L	6 Cil			3-003	Pag 45
E-150 Econoline Club Wagon	1997	4.2 L	6 Cil			3-002	Pag 45
E-150 Econoline Club Wagon	97-02	5.4 L	8 Cil			3-001	Pag 45
E-250	2003	4.2 L	6 Cil			3-024	Pag 46
E-250	05-06	4.6 L	8 Cil			3-001	Pag 45
E-250	07-12	5.4 L	8 Cil			3-001	Pag 45
E-250	03-04	5.4 L	8 Cil			3-001	Pag 45
E-250 Econoline	01-02	4.2 L	6 Cil			3-024	Pag 46
E-250 Econoline	98-00	4.2 L	6 Cil			3-003	Pag 45
E-250 Econoline	1997	4.2 L	6 Cil			3-002	Pag 45
E-250 Econoline	84-96	4.9 L	6 Cil			3-030	Pag 46
E-250 Econoline	84-91	5.0 L	8 Cil			3-030	Pag 46
E-250 Econoline	97-02	5.4 L	8 Cil			3-001	Pag 45
E-250 Econoline	84-96	5.8 L	8 Cil			3-030	Pag 46
E-250 Super Duty	04-05	5.4 L	8 Cil			3-001	Pag 45
E-350	2003	5.4 L	8 Cil			3-001	Pag 45
E-350	2003	6.8 L	10 Cil			3-001	Pag 45
E-350 Club Wagon	03-05	5.4 L	8 Cil			3-001	Pag 45
E-350 Club Wagon	2005	6.8 L	10 Cil			3-001	Pag 45
E-350 Club Wagon	2003	6.8 L	10 Cil			3-001	Pag 45
E-350 Econoline	84-96	4.9 L	6 Cil			3-030	Pag 46
E-350 Econoline	07-08	5.4 L	8 Cil			3-001	Pag 45
E-350 Econoline	97-02	5.4 L	8 Cil			3-001	Pag 45
E-350 Econoline	84-96	5.8 L	8 Cil			3-030	Pag 46
E-350 Econoline	97-02	6.8 L	10 Cil			3-001	Pag 45
E-350 Econoline	87-96	7.5 L	8 Cil			3-030	Pag 46
E-350 Econoline Club Wagon	97-02	5.4 L	8 Cil			3-001	Pag 45
E-350 Econoline Club Wagon	97-02	6.8 L	10 Cil			3-001	Pag 45
E-350 Super Duty	04-12	5.4 L	8 Cil			3-001	Pag 45
E-350 Super Duty	04-12	6.8 L	10 Cil			3-001	Pag 45
E-450 Econoline Super Duty	00-02	5.4 L	8 Cil			3-001	Pag 45
E-450 Econoline Super Duty	00-02	6.8 L	10 Cil			3-001	Pag 45
E-450 Econoline Super Duty Stripped	00-02	5.4 L	8 Cil			3-001	Pag 45
E-450 Econoline Super Duty Stripped	00-02	6.8 L	10 Cil			3-001	Pag 45
E-450 Super Duty	06-12	5.4 L	8 Cil			3-001	Pag 45
E-450 Super Duty	01-04	5.4 L	8 Cil			3-001	Pag 45
E-450 Super Duty	03-12	6.8 L	10 Cil			3-001	Pag 45
E-450 Super Duty Stripped Chasis	2003	5.4 L	8 Cil			3-001	Pag 45
E-450 Super Duty Stripped Chasis	2003	6.8 L	10 Cil			3-001	Pag 45
E-550 Super Duty	2003	6.8 L	10 Cil			3-001	Pag 45
E-550 Super Duty	2002	6.8 L	10 Cil			3-001	Pag 45
Econoline	2005	4.6 L	8 Cil			3-001	Pag 45
Econoline	2006	5.4 L	8 Cil			3-001	Pag 45

 Vehículo / Modelo	 Años	 Motor	 Cilindros	Sistema	 Observaciones	No. de Parte	Imagen
<b>FORD</b>							
Econoline	99-04	5.4 L	8 Cil			3-001	Pag 45
Econoline Super Duty	97-99	5.4 L	8 Cil			3-001	Pag 45
Econoline Super Duty	1996	5.8 L	8 Cil			3-030	Pag 46
Econoline Super Duty	97-99	6.8 L	10 Cil			3-001	Pag 45
Econoline Super Duty	1996	7.5 L	8 Cil			3-030	Pag 46
Ecosport	06-09	2.0 L	4 Cil			3-005	Pag 46
Edge	11-14	3.7 L	6 Cil			3-240	Pag 47
Edge	07-14	3.5 L	6 Cil			3-240	Pag 47
Escape	01-04	2.0 L	4 Cil			3-005	Pag 46
Escape	05-08	2.3 L	4 Cil			3-070	Pag 46
Escape	09-12	3.0 L	6 Cil			3-097	Pag 46
Escape	01-08	3.0 L	6 Cil			3-029	Pag 46
Escort	82-85	1.6 L	4 Cil			3-030	Pag 46
Escort	90-96	1.9 L	4 Cil			3-004	Pag 46
Escort	85-89	1.9 L	4 Cil			3-030	Pag 46
Escort	97-03	2.0 L	4 Cil			3-004	Pag 46
Excursion	00-05	5.4 L	8 Cil			3-001	Pag 45
Excursion	00-05	6.8 L	10 Cil			3-001	Pag 45
Expedition	2003	4.6 L	8 Cil			3-001	Pag 45
Expedition	97-99	4.6 L	8 Cil			3-004	Pag 46
Expedition	08-14	5.4 L	8 Cil			3-168	Pag 46
Expedition	07-08	5.4 L	8 Cil			3-040	Pag 46
Expedition	2004	5.4 L	8 Cil			3-001	Pag 45
Expedition	97-02	5.4 L	8 Cil			3-001	Pag 45
Explorer	11-15	3.5 L	6 Cil			3-240	Pag 47
Explorer	91-09	4.0 L	6 Cil			3-002	Pag 45
Explorer	09-10	4.6 L	8 Cil			3-168	Pag 46
Explorer	07-08	4.6 L	8 Cil			3-040	Pag 46
Explorer	02-05	4.6 L	8 Cil			3-001	Pag 45
Explorer Sport Trac	01-09	4.0 L	6 Cil			3-002	Pag 45
Explorer Sport Trac	09-10	4.6 L	8 Cil			3-168	Pag 46
Explorer Sport Trac	07-08	4.6 L	8 Cil			3-040	Pag 46
F-150	11-14	3.7 L	6 Cil			3-240	Pag 47
F-150	01-08	4.2 L	6 Cil			3-024	Pag 46
F-150	98-00	4.2 L	6 Cil			3-003	Pag 45
F-150	1997	4.2 L	6 Cil			3-002	Pag 45
F-150	09-10	4.6 L	8 Cil			3-168	Pag 46
F-150	03-10	4.6 L	8 Cil			3-001	Pag 45
F-150	97-99	4.6 L	8 Cil			3-004	Pag 46
F-150	84-96	4.9 L	6 Cil			3-030	Pag 46
F-150	96-01	5.0 L	8 Cil			3-004	Pag 46
F-150	84-96	5.0 L	8 Cil			3-030	Pag 46
F-150	08-10	5.4 L	8 Cil			3-168	Pag 46
F-150	05-08	5.4 L	8 Cil			3-040	Pag 46
F-150	97-02	5.4 L	8 Cil			3-001	Pag 45
F-150	84-96	5.8 L	8 Cil			3-030	Pag 46
F-150	10-14	6.2 L	8 Cil		Lado Derecho	3-235	Pag 47
F-150	10-14	6.2 L	8 Cil		Lado Izquierdo	3-236	Pag 47
F-150 Heritage	2004	4.2 L	6 Cil			3-024	Pag 46
F-150 Heritage	2004	4.6 L	8 Cil			3-001	Pag 45
F-250	02-04	4.6 L	8 Cil			3-001	Pag 45
F-250	97-99	4.6 L	8 Cil			3-004	Pag 46
F-250	84-96	4.9 L	6 Cil			3-030	Pag 46

## 2. BOBINAS DE ENCENDIDO






### 2.1 TABLA DE APLICACIONES




 Vehículo / Modelo	 Años	 Motor	 Cilindros	Sistema	 Observaciones	No. de Parte	Imagen
<b>FORD</b>							
F-250	84-97	5.0 L	8 Cil			3-030	Pag 46
F-250	97-01	5.4 L	8 Cil			3-001	Pag 45
F-250	84-97	5.8 L	8 Cil			3-030	Pag 46
F-250	87-97	7.5 L	8 Cil			3-030	Pag 46
F-250 Super Duty	07-10	6.8 L	10 Cil			3-168	Pag 46
F-250 Super Duty	05-08	6.8 L	10 Cil			3-040	Pag 46
F-250 Super Duty	99-04	6.8 L	10 Cil			3-001	Pag 45
F-250 Super Duty	08-10	5.4 L	8 Cil			3-168	Pag 46
F-250 Super Duty	05-08	5.4 L	8 Cil			3-040	Pag 46
F-250 Super Duty	99-04	5.4 L	8 Cil			3-001	Pag 45
F-250 Super Duty	11-15	6.2 L	8 Cil		Lado Derecho	3-235	Pag 47
F-250 Super Duty	11-15	6.2 L	8 Cil		Lado Izquierdo	3-236	Pag 47
F-350	84-96	4.9 L	6 Cil			3-030	Pag 46
F-350	95-97	5.0 L	8 Cil			3-030	Pag 46
F-350	08-09	5.4 L	8 Cil			3-168	Pag 46
F-350	99-04	5.4 L	8 Cil			3-001	Pag 45
F-350	84-97	5.8 L	8 Cil			3-030	Pag 46
F-350	87-97	7.5 L	8 Cil			3-030	Pag 46
F-350 Super Duty	08-10	5.4 L	8 Cil			3-168	Pag 46
F-350 Super Duty	05-08	5.4 L	8 Cil			3-040	Pag 46
F-350 Super Duty	99-03	5.4 L	8 Cil			3-001	Pag 45
F-350 Super Duty	11-15	6.2 L	8 Cil		Lado Derecho	3-235	Pag 47
F-350 Super Duty	11-15	6.2 L	8 Cil		Lado Izquierdo	3-236	Pag 47
F-350 Super Duty	08-10	6.8 L	10 Cil			3-168	Pag 46
F-350 Super Duty	99-08	6.8 L	10 Cil			3-040	Pag 46
F-350 Super Duty	99-03	6.8 L	10 Cil			3-001	Pag 45
F-450	08-09	6.8 L	10 Cil			3-168	Pag 46
F-450	01-04	6.8 L	10 Cil			3-001	Pag 45
F-450	98-99	6.8 L	10 Cil			3-001	Pag 45
F-450	1997	7.5 L	8 Cil			3-001	Pag 45
F-450 Super Duty	05-07	6.8 L	10 Cil			3-040	Pag 46
F-450 Super Duty	08-14	6.8 L	10 Cil			3-168	Pag 46
F-450 Super Duty	99-04	6.8 L	10 Cil			3-001	Pag 45
F53	08-14	6.8 L	10 Cil			3-168	Pag 46
F53	99-04	6.8 L	10 Cil			3-001	Pag 45
F-550 Super Duty	08-14	6.8 L	10 Cil			3-168	Pag 46
F-550 Super Duty	99-07	6.8 L	10 Cil			3-040	Pag 46
F-550 Super Duty	99-04	6.8 L	10 Cil			3-001	Pag 45
Fiesta	98-00	1.3 L	4 Cil			3-005	Pag 46
Fiesta	11-12	1.6 L	4 Cil			3-041	Pag 46
Fiesta	11-12	1.6 L	4 Cil			749475411*	Pag 47
Fiesta	08-10	1.6 L	4 Cil			3-041	Pag 46
Fiesta	08-10	1.6 L	4 Cil			749475411*	Pag 47
Fiesta	01-08	1.6 L	4 Cil			3-005	Pag 46
Fiesta Ikon	02-08	1.6 L	4 Cil			3-005	Pag 46
Five Hundred	2007	3.0 L	6 Cil			3-029	Pag 46
Flex	09-14	3.5 L	6 Cil			3-240	Pag 47
Focus	05-11	2.0 L	4 Cil			3-070	Pag 46
Focus	00-04	2.0 L	4 Cil			3-005	Pag 46
Focus	03-07	2.3 L	4 Cil			3-070	Pag 46
Freestar	04-07	3.9 L	6 Cil			3-024	Pag 46
Freestar	04-07	4.2 L	6 Cil			3-024	Pag 46
Freestyle	05-07	3.0 L	6 Cil			3-029	Pag 46

 Vehículo / Modelo	 Años	 Motor	 Cilindros	 Sistema	 Observaciones	No. de Parte	Imagen
<b>FORD</b>							
Fusion	06-09	2.3 L	4 Cil			3-169	Pag 46
Fusion	06-12	3.0 L	6 Cil			3-097	Pag 46
Fusion	10-12	3.5 L	6 Cil			3-240	Pag 47
Grand Marquis	98-04	4.6 L	8 Cil			3-001	Pag 45
GT	05-06	5.4 L	8 Cil			3-096	Pag 46
Ikon	11-12	1.6 L	4 Cil			3-041	Pag 46
Ikon	11-12	1.6 L	4 Cil			749475411*	Pag 47
Ka	01-08	1.6 L	4 Cil			3-005	Pag 46
Lobo	01-04	5.4 L	8 Cil			3-001	Pag 45
Mondeo	01-06	2.0 L	4 Cil			3-005	Pag 46
Mustang	83-90	2.3 L	4 Cil			3-030	Pag 46
Mustang	11-14	3.7 L	6 Cil			3-240	Pag 47
Mustang	01-04	3.8 L	6 Cil			3-024	Pag 46
Mustang	94-00	3.8 L	6 Cil			3-003	Pag 45
Mustang	84-86	3.8 L	6 Cil			3-030	Pag 46
Mustang	2004	3.9 L	6 Cil			3-024	Pag 46
Mustang	05-09	4.0 L	6 Cil			3-002	Pag 45
Mustang	09-10	4.6 L	8 Cil			3-168	Pag 46
Mustang	05-08	4.6 L	8 Cil			3-040	Pag 46
Mustang	03-04	4.6 L	8 Cil			3-096	Pag 46
Mustang	01-04	4.6 L	8 Cil			3-001	Pag 45
Mustang	99-01	4.6 L	8 Cil			3-096	Pag 46
Mustang	1999	4.6 L	8 Cil			3-001	Pag 45
Mustang	84-95	5.0 L	8 Cil			3-030	Pag 46
Mustang	07-11	5.4 L	8 Cil			3-096	Pag 46
Mustang	2000	5.4 L	8 Cil			3-001	Pag 45
Mustang	1995	5.8 L	8 Cil			3-030	Pag 46
Ranger	83-88	2.0 L	4 Cil			3-030	Pag 46
Ranger	01-09	2.3 L	4 Cil			3-005	Pag 46
Ranger	89-97	2.3 L	4 Cil			3-004	Pag 46
Ranger	83-87	2.3 L	4 Cil			3-030	Pag 46
Ranger	98-01	2.5 L	4 Cil			3-004	Pag 46
Ranger	83-85	2.8 L	6 Cil			3-030	Pag 46
Ranger	86-92	2.9 L	6 Cil			3-030	Pag 46
Ranger	01-08	3.0 L	6 Cil			3-024	Pag 46
Ranger	99-00	3.0 L	6 Cil			3-003	Pag 45
Ranger	95-02	3.0 L	6 Cil			3-002	Pag 45
Ranger	91-94	3.0 L	6 Cil			3-030	Pag 46
Ranger	90-09	4.0 L	6 Cil			3-002	Pag 45
Sable	1995	3.8 L	6 Cil			3-030	Pag 46
Taurus	86-91	2.5 L	4 Cil			3-030	Pag 46
Taurus	2005	3.0 L	6 Cil			3-191	Pag 46
Taurus	01-07	3.0 L	6 Cil			3-024	Pag 46
Taurus	00-04	3.0 L	6 Cil			3-029	Pag 46
Taurus	96-00	3.0 L	6 Cil			3-003	Pag 45
Taurus	89-95	3.0 L	6 Cil			3-002	Pag 45
Taurus	86-95	3.0 L	6 Cil			3-030	Pag 46
Taurus	93-95	3.2 L	6 Cil			3-002	Pag 45
Taurus	96-99	3.4 L	8 Cil			3-227	Pag 47
Taurus	08-15	3.5 L	6 Cil			3-240	Pag 47
Taurus	88-95	3.8 L	6 Cil			3-030	Pag 46
Thunderbird	83-88	2.3 L	4 Cil			3-030	Pag 46
Thunderbird	89-97	3.8 L	6 Cil			3-003	Pag 45

## 2. BOBINAS DE ENCENDIDO






### 2.1 TABLA DE APLICACIONES

 Vehículo / Modelo	 Años	 Motor	 Cilindros	Sistema	 Observaciones	No. de Parte	Imagen
<b>FORD</b>							
Thunderbird	84-94	3.8 L	6 Cil			3-030	Pag 46
Thunderbird	84-93	5.0 L	8 Cil			3-030	Pag 46
Topaz	84-94	2.3 L	4 Cil			3-030	Pag 46
Topaz	92-94	3.0 L	6 Cil			3-030	Pag 46
Windstar	95-00	3.0 L	6 Cil			3-003	Pag 45
Windstar	01-03	3.8 L	6 Cil			3-024	Pag 46
Windstar	95-00	3.8 L	6 Cil			3-003	Pag 45
<b>GMC</b>							
3500 HD	01-02	8.1 L	8 Cil			3-198	Pag 49
Acadia	07-08	3.6 L	6 Cil			3-170	Pag 48
Acadia	10-14	3.6 L	6 Cil			3-170	Pag 48
C1500	96-98	4.3 L	6 Cil			3-074	Pag 48
C1500	88-95	4.3 L	6 Cil			3-031	Pag 47
C1500	96-99	5.0 L	8 Cil			3-074	Pag 48
C1500	88-95	5.0 L	8 Cil			3-031	Pag 47
C1500	96-99	5.7 L	8 Cil			3-074	Pag 48
C1500	88-95	5.7 L	8 Cil			3-031	Pag 47
C1500 Suburban	96-99	5.7 L	8 Cil			3-074	Pag 48
C1500 Suburban	92-95	5.7 L	8 Cil			3-031	Pag 47
C2500	88-95	4.3 L	6 Cil			3-031	Pag 47
C2500	96-98	5.0 L	8 Cil			3-074	Pag 48
C2500	88-95	5.0 L	8 Cil			3-031	Pag 47
C2500	96-00	5.7 L	8 Cil			3-074	Pag 48
C2500	88-95	5.7 L	8 Cil			3-031	Pag 47
C2500	96-00	7.4 L	8 Cil			3-074	Pag 48
C2500	91-95	7.4 L	8 Cil			3-031	Pag 47
C2500 Suburban	96-99	5.7 L	8 Cil			3-074	Pag 48
C2500 Suburban	92-95	5.7 L	8 Cil			3-031	Pag 47
C2500 Suburban	96-99	7.4 L	8 Cil			3-074	Pag 48
C2500 Suburban	92-95	7.4 L	8 Cil			3-031	Pag 47
C3500	96-00	5.7 L	8 Cil			3-074	Pag 48
C3500	88-95	5.7 L	8 Cil			3-031	Pag 47
C3500	96-00	7.4 L	8 Cil			3-074	Pag 48
C3500	88-95	7.4 L	8 Cil			3-031	Pag 47
C6500 Topkick	99-00	7.4 L	8 Cil			3-198	Pag 49
C6500 Topkick	01-02	8.1 L	8 Cil			3-198	Pag 49
C7500 Topkick	99-00	7.4 L	8 Cil			3-198	Pag 49
C7500 Topkick	01-02	8.1 L	8 Cil			3-198	Pag 49
Canyon	07-12	2.9 L	4 Cil			3-178	Pag 49
Canyon	07-12	3.7 L	5 Cil			3-178	Pag 49
Envoy	06-09	4.2 L	6 Cil			3-178	Pag 49
Jimmy	96-05	4.3 L	6 Cil			3-074	Pag 48
Jimmy	92-95	4.3 L	6 Cil			3-031	Pag 47
Jimmy	1987	5.0 L	8 Cil			3-031	Pag 47
Jimmy	87-91	5.7 L	8 Cil			3-031	Pag 47
S15	83-84	2.0 L	4 Cil			3-099	Pag 48
S15	85-90	2.5 L	4 Cil			3-031	Pag 47
S15	85-90	2.8 L	6 Cil			3-031	Pag 47
S15	82-84	2.8 L	6 Cil			3-099	Pag 48
S15	88-90	4.3 L	6 Cil			3-031	Pag 47
S15 Jimmy	83-84	2.0 L	4 Cil			3-099	Pag 48
S15 Jimmy	85-88	2.5 L	4 Cil			3-031	Pag 47
S15 Jimmy	85-89	2.8 L	6 Cil			3-031	Pag 47







 Vehículo / Modelo	 Años	 Motor	 Cilindros	 Sistema	 Observaciones	No. de Parte	Imagen
<b>GMC</b>							
S15 Jimmy	82-84	2.8 L	6 Cil			3-099	Pag 48
S15 Jimmy	88-91	4.3 L	6 Cil			3-031	Pag 47
Safari	85-90	2.5 L	4 Cil			3-031	Pag 47
Safari	96-05	4.3 L	6 Cil			3-074	Pag 48
Safari	86-95	4.3 L	6 Cil			3-031	Pag 47
Sierra 1500	99-06	4.3 L	6 Cil			3-074	Pag 48
Sierra 2500	01-02	8.1 L	8 Cil			3-198	Pag 49
Sierra 3500	01-02	8.1 L	8 Cil			3-198	Pag 49
Sonoma	94-03	2.2 L	4 Cil			3-011	Pag 47
Sonoma	91-93	2.5 L	4 Cil			3-031	Pag 47
Sonoma	91-93	2.8 L	6 Cil			3-031	Pag 47
Sonoma	96-04	4.3 L	6 Cil			3-074	Pag 48
Sonoma	91-95	4.3 L	6 Cil			3-031	Pag 47
Terrain	08-11	2.4 L	4 Cil			3-067	Pag 47
Terrain	10-12	3.0 L	6 Cil			3-170	Pag 48
Terrain	13-14	3.6 L	6 Cil			3-170	Pag 48
Yukon	96-99	5.7 L	8 Cil			3-074	Pag 48
Yukon	92-95	5.7 L	8 Cil			3-031	Pag 47
Yukon XL 2500	01-02	8.1 L	8 Cil			3-198	Pag 49
<b>HONDA</b>							
Accord	94-95	2.2 L	4 Cil			3-181	Pag 50
Accord	94-95	2.2 L	4 Cil			3-128	Pag 49
Accord	90-91	2.2 L	4 Cil			3-127	Pag 49
Accord	1998	2.3 L	4 Cil			3-127	Pag 49
Accord	08-12	2.4 L	4 Cil			3-175	Pag 50
Accord	03-07	2.4 L	4 Cil			3-182	Pag 50
Accord	00-07	3.0 L	6 Cil			749475731	Pag 50
Accord	00-03	3.0 L	6 Cil			3-080	Pag 49
Accord	08-12	3.5 L	6 Cil			3-174	Pag 49
Accord Crosstour	10-11	3.5 L	6 Cil			3-174	Pag 49
Civic	03-11	1.3 L	4 Cil			3-179	Pag 50
Civic	92-95	1.5 L	4 Cil			3-127	Pag 49
Civic	96-00	1.6 L	4 Cil			3-181	Pag 50
Civic	96-00	1.6 L	4 Cil			3-128	Pag 49
Civic	92-00	1.6 L	4 Cil			3-127	Pag 49
Civic	01-05	1.7 L	4 Cil			3-057	Pag 49
Civic	01-05	1.7 L	4 Cil			749475731	Pag 50
Civic	06-11	1.8 L	4 Cil			3-171	Pag 49
Civic	02-11	2.0 L	4 Cil			3-182	Pag 50
Civic	12-13	2.4 L	4 Cil			3-175	Pag 50
Civic del Sol	93-95	1.5 L	4 Cil			3-127	Pag 49
Civic del Sol	93-97	1.6 L	4 Cil			3-127	Pag 49
Crosstour	12-13	2.4 L	4 Cil			3-175	Pag 50
Crosstour	2013	3.5 L	6 Cil			3-175	Pag 50
Crosstour	2012	3.5 L	6 Cil			3-174	Pag 49
CR-V	97-00	2.0 L	4 Cil			3-127	Pag 49
CR-V	02-09	2.4 L	4 Cil			3-182	Pag 50
CR-V	10-13	2.4 L	4 Cil			3-175	Pag 50
Element	03-11	2.4 L	4 Cil			3-182	Pag 50
Fit	07-08	1.5 L	4 Cil			3-180	Pag 50
Odyssey	95-97	2.2 L	4 Cil			3-181	Pag 50
Odyssey	95-97	2.2 L	4 Cil			3-128	Pag 49
Odyssey	1998	2.3 L	4 Cil			3-128	Pag 49

## 2. BOBINAS DE ENCENDIDO

### 2.1 TABLA DE APLICACIONES






 Vehículo / Modelo	 Años	 Motor	 Cilindros	Sistema	 Observaciones	No. de Parte	Imagen
<b>HONDA</b>							
Odyssey	08-14	3.5 L	6 Cil			3-174	Pag 49
Odyssey	99-10	3.5 L	6 Cil			749475731	Pag 50
Odyssey	99-05	3.5 L	6 Cil			3-080	Pag 49
Passport	98-99	3.2 L	6 Cil			3-224	Pag 50
Passport	96-97	3.2 L	6 Cil			3-229	Pag 50
Passport	94-95	3.2 L	6 Cil			3-011	Pag 47
Pilot	09-13	3.5 L	6 Cil			3-174	Pag 49
Pilot	03-08	3.5 L	6 Cil			749475731	Pag 50
Pilot	03-04	3.5 L	6 Cil			3-182	Pag 50
Pilot	01-03	3.5 L	6 Cil			3-057	Pag 49
Ridgeline	09-13	3.5 L	6 Cil			3-174	Pag 49
Ridgeline	06-08	3.5 L	6 Cil			3-057	Pag 49
Ridgeline	06-08	3.5 L	6 Cil			749475731	Pag 50
S2000	04-05	2.2 L	4 Cil			3-182	Pag 50
<b>HUMMER</b>							
H3	07-10	3.7 L	5 Cil			3-178	Pag 49
H3T	09-10	3.7 L	5 Cil			3-178	Pag 49
<b>HYUNDAI</b>							
Accent	04-05	1.5 L	4 Cil			3-089	Pag 44
Accent	04-05	1.6 L	4 Cil			3-089	Pag 44
Accent	01-05	1.6 L	4 Cil			3-195	Pag 45
<b>INFINITI</b>							
FX45	03-08	4.5 L	8 Cil			3-244	Pag 53
I30	00-01	3.0 L	6 Cil			3-203	Pag 52
I30	00-01	3.0 L	6 Cil		Derecha	3-112	Pag 52
I30	96-99	3.0 L	6 Cil		Izquierda	3-204	Pag 53
I30	96-99	3.0 L	6 Cil		Derecha	3-202	Pag 52
M45	06-10	4.5 L	8 Cil			3-244	Pag 53
M45	03-04	4.5 L	8 Cil			3-244	Pag 53
Q45	02-06	4.5 L	8 Cil			3-244	Pag 53
QX4	2001	3.5 L	6 Cil			3-201	Pag 52
QX56	07-10	5.6 L	8 Cil			3-239	Pag 53
QX56	04-06	5.6 L	8 Cil			3-172	Pag 52
<b>ISUZU</b>							
Rodeo	96-97	3.2 L	6 Cil			3-229	Pag 50
Rodeo	98-99	3.2 L	6 Cil			3-224	Pag 50
Trooper	96-97	3.2 L	6 Cil			3-229	Pag 50
Trooper	98-99	3.5 L	6 Cil			3-224	Pag 50
<b>JAGUAR</b>							
XJ12	95-96	6.0 L	12 Cil			3-003	Pag 45
<b>JEEP</b>							
Cherokee	98-00	2.5 L	4 Cil			3-059	Pag 44
Cherokee	84-86	2.8 L	6 Cil			3-031	Pag 47
Cherokee	98-99	4.0 L	6 Cil			3-059	Pag 44
Comanche	1986	2.8 L	6 Cil			3-031	Pag 47
Commander	06-08	3.7 L	6 Cil			3-038	Pag 44
Commander	06-07	4.7 L	8 Cil			3-038	Pag 44
Commander	06-09	5.7 L	8 Cil			3-094	Pag 44
Compass	07-14	2.0 L	4 Cil			3-166	Pag 45
Compass	07-14	2.4 L	4 Cil			3-166	Pag 45
Grand Cherokee	05-08	3.7 L	6 Cil			3-038	Pag 44
Grand Cherokee	1998	4.0 L	6 Cil			3-059	Pag 44
Grand Cherokee	99-07	4.7 L	8 Cil			3-038	Pag 44








 Vehículo / Modelo	 Años	 Motor	 Cilindros	 Sistema	 Observaciones	No. de Parte	Imagen
<b>JEEP</b>							
Grand Cherokee	1998	5.2 L	8 Cil			3-059	Pag 44
Grand Cherokee	06-13	5.7 L	8 Cil			3-094	Pag 44
Grand Cherokee	2005	5.7 L	8 Cil			3-068	Pag 44
Grand Cherokee	1998	5.9 L	8 Cil			3-059	Pag 44
Liberty	02-08	3.7 L	6 Cil			3-038	Pag 44
Patriot	07-14	2.0 L	4 Cil			3-166	Pag 45
Patriot	07-14	2.4 L	4 Cil			3-166	Pag 45
Wagoneer	84-86	2.8 L	6 Cil			3-031	Pag 47
Wrangler	98-02	2.5 L	4 Cil			3-059	Pag 44
Wrangler	07-11	3.8 L	6 Cil			3-075	Pag 44
Wrangler	07-11	3.8 L	6 Cil			3-092	Pag 44
Wrangler	98-99	4.0 L	6 Cil			3-059	Pag 44
<b>LAND ROVER</b>							
Freelander	02-06	2.5 L	6 Cil			3-183	Pag 50
<b>LINCOLN</b>							
Aviator	03-05	4.6 L	8 Cil			3-096	Pag 46
Continental	03-05	4.6 L	8 Cil			3-096	Pag 46
Navigator	08-14	5.4 L	8 Cil			3-168	Pag 46
Navigator	03-08	5.4 L	8 Cil			3-040	Pag 46
Navigator	99-04	5.4 L	8 Cil			3-096	Pag 46
Navigator	98-99	5.4 L	8 Cil			3-001	Pag 45
Town Car	98-11	4.6 L	8 Cil			3-001	Pag 45
<b>MAZDA</b>							
3	06-12	2.0 L	4 Cil			3-098	Pag 46
3	04-05	2.0 L	4 Cil			3-070	Pag 46
3	2012	2.3 L	4 Cil			3-098	Pag 46
3	06-09	2.3 L	4 Cil			3-098	Pag 46
3	04-05	2.3 L	4 Cil			3-070	Pag 46
3	10-12	2.5 L	4 Cil			3-098	Pag 46
5	06-08	2.3 L	4 Cil			3-192	Pag 46
6	06-08	2.3 L	4 Cil			3-098	Pag 46
6	09-12	2.5 L	4 Cil			3-098	Pag 46
6	03-08	3.0 L	6 Cil			3-191	Pag 46
6	09-13	3.7 L	6 Cil			3-240	Pag 47
626	98-02	2.5 L	6 Cil			3-002	Pag 45
B3000	01-07	3.0 L	6 Cil			3-024	Pag 46
B3000	98-00	3.0 L	6 Cil			3-003	Pag 45
B3000	95-00	3.0 L	6 Cil			3-002	Pag 45
B3000	1994	3.0 L	6 Cil			3-030	Pag 46
B4000	94-07	4.0 L	6 Cil			3-002	Pag 45
CX-7	10-11	2.5 L	4 Cil			3-098	Pag 46
CX-7	07-11	2.3 L	4 Cil			3-098	Pag 46
CX-9	08-14	3.7 L	6 Cil			3-240	Pag 47
CX-9	2007	3.5 L	6 Cil			3-240	Pag 47
MPV	00-01	2.5 L	6 Cil			3-003	Pag 45
MPV	2001	2.5 L	6 Cil			3-024	Pag 46
MPV	02-06	3.0 L	6 Cil			3-191	Pag 46
MX-5	06-08	2.0 L	4 Cil			3-098	Pag 46
Navajo	91-94	4.0 L	6 Cil			3-002	Pag 45
Tribute	01-09	3.0 L	6 Cil			3-029	Pag 46
<b>MERCEDES BENZ</b>							
B200	09-10	2.0 L	4 Cil			749475291*	Pag 51
C230	98-00	2.3 L	4 Cil			749475061*	Pag 50

## 2. BOBINAS DE ENCENDIDO





### 2.1 TABLA DE APLICACIONES






 Vehículo / Modelo	 Años	 Motor	 Cilindros	Sistema	 Observaciones	No. de Parte	Imagen
<b>MERCEDES BENZ</b>							
C240	01-05	2.6 L	6 Cil			749475291*	Pag 51
C280	98-00	2.8 L	6 Cil			749475291*	Pag 51
C280	96-97	2.8 L	6 Cil			749475061*	Pag 50
C32 AMG	02-04	3.2 L	6 Cil			749475291*	Pag 51
C320	01-05	3.2 L	6 Cil			749475291*	Pag 51
C43 AMG	98-00	4.3 L	8 Cil			749475291*	Pag 51
C55 AMG	05-06	5.5 L	8 Cil			749475291*	Pag 51
CL500	98-06	5.0 L	8 Cil			749475291*	Pag 51
CL55 AMG	01-06	5.5 L	8 Cil			749475291*	Pag 51
CLK 320	98-05	3.2 L	6 Cil			749475291*	Pag 51
E320	1997	3.2 L	6 Cil			749475061*	Pag 50
S320	96-99	3.2 L	6 Cil			749475061*	Pag 50
SL320	96-97	3.2 L	6 Cil			749475061*	Pag 50
SLK230	98-00	2.3 L	4 Cil			749475061*	Pag 50
C230	2002	2.3 L	4 Cil			3-211	Pag 50
SLK230	01-04	2.3 L	4 Cil			3-211	Pag 50
A160	03-05	1.6 L	4 Cil		OE MB 0001501380	3-242	Pag 50
A190	03-05	1.9 L	4 Cil		OE MB 0001501380	3-242	Pag 50
<b>MERCURY</b>							
Grand Marquis	98-11	4.6 L	8 Cil			3-001	Pag 45
Mariner	05-08	2.3 L	4 Cil			3-070	Pag 46
Mariner	09-11	3.0 L	6 Cil			3-097	Pag 46
Mariner	05-08	3.0 L	6 Cil			3-029	Pag 46
Milan	06-09	2.3 L	4 Cil			3-169	Pag 46
Milan	06-12	3.0 L	6 Cil			3-097	Pag 46
Monterrey	04-07	4.2 L	6 Cil			3-024	Pag 46
Mountaineer	98-09	4.0 L	6 Cil			3-002	Pag 45
Mountaineer	09-10	4.6 L	8 Cil			3-168	Pag 46
Mountaineer	07-08	4.6 L	8 Cil			3-040	Pag 46
Mountaineer	02-05	4.6 L	8 Cil			3-001	Pag 45
Mystique	95-00	2.5 L	6 Cil			3-003	Pag 45
Sable	2005	3.0 L	6 Cil			3-191	Pag 46
Sable	2004	3.0 L	6 Cil			3-029	Pag 46
Sable	01-05	3.0 L	6 Cil			3-024	Pag 46
Sable	96-00	3.0 L	6 Cil			3-003	Pag 45
Sable	08-09	3.5 L	6 Cil			3-240	Pag 47
Villager	93-98	3.0 L	6 Cil		Distribuidor Electrónico	3-014	Pag 51
Villager	99-02	3.3 L	6 Cil			3-233	Pag 53
<b>MITSUBISHI</b>							
Eclipse	95-99	2.0 L	4 Cil			3-223	Pag 51
Eclipse	10-11	2.4 L	4 Cil			3-095	Pag 51
Eclipse	00-05	2.4 L	4 Cil			3-091	Pag 44
Eclipse	06-11	3.8 L	6 Cil			3-095	Pag 51
Endeavor	04-08	3.8 L	6 Cil			3-194	Pag 51
Galant	04-09	2.4 L	4 Cil			3-095	Pag 51
Galant	99-03	2.4 L	4 Cil			3-091	Pag 44
Galant	94-98	2.4 L	4 Cil			3-095	Pag 51
Galant	1994	2.4 L	4 Cil			3-223	Pag 51
Galant	05-09	3.8 L	6 Cil			3-095	Pag 51
Galant	2004	3.8 L	6 Cil			3-194	Pag 51
Lancer	03-04	2.0 L	4 Cil		Turbo	3-212	Pag 51
Lancer	02-04	2.0 L	4 Cil			3-091	Pag 44
Lancer	04-06	2.4 L	4 Cil			3-091	Pag 44

 Vehículo / Modelo	 Años	 Motor	 Cilindros	 Sistema	 Observaciones	No. de Parte	Imagen
<b>MITSUBISHI</b>							
Montero	95-96	3.0 L	6 Cil			3-223	Pag 51
Montero	97-02	3.5 L	6 Cil		Derecha	3-225	Pag 51
Montero	97-02	3.5 L	6 Cil		Izquierda	3-226	Pag 51
Montero	03-06	3.8 L	6 Cil			3-243	Pag 51
Montero Sport	97-03	3.0 L	6 Cil		Derecha	3-225	Pag 51
Montero Sport	97-03	3.0 L	6 Cil		Izquierda	3-226	Pag 51
Montero Sport	99-04	3.5 L	6 Cil		Derecha	3-225	Pag 51
Montero Sport	99-04	3.5 L	6 Cil		Izquierda	3-226	Pag 51
Outlander	2006	2.4 L	4 Cil			3-095	Pag 51
Outlander	2004	2.4 L	4 Cil			3-095	Pag 51
<b>NISSAN</b>							
720	1986	2.4 L	4 Cil			3-196	Pag 52
200SX	84-86	1.8 L	4 Cil			3-197	Pag 52
200SX	86-87	2.0 L	4 Cil			3-197	Pag 52
300ZX	84-87	3.0 L	6 Cil			3-197	Pag 52
350Z	07-09	3.5 L	6 Cil			3-238	Pag 53
350Z	03-08	3.5 L	6 Cil			3-228	Pag 53
Almera	00-02	1.8 L	4 Cil		QG18DE	3-034	Pag 52
Altima	93-96	2.4 L	4 Cil		Distribuidor Electrónico	3-062	Pag 52
Altima	08-13	2.5 L	4 Cil		QR25DE	3-046	Pag 52
Altima	06-07	2.5 L	4 Cil		L31 QR25DE	3-073	Pag 52
Altima	07-14	3.5 L	6 Cil			3-238	Pag 53
Altima	04-07	3.5 L	6 Cil		L31 VQ35DE	3-051	Pag 52
Armada	07-14	5.6 L	8 Cil			3-239	Pag 53
Armada	05-06	5.6 L	8 Cil			3-172	Pag 52
D21	95-07	2.4 L	4 Cil		16 Valv. Distribuidor Óptico	3-027	Pag 51
D21	90-94	2.4 L	4 Cil		Distribuidor Electrónico	3-014	Pag 51
D21	86-89	2.4 L	4 Cil			3-196	Pag 52
D21	90-94	3.0 L	6 Cil		Distribuidor Electrónico	3-014	Pag 51
D21	86-89	3.0 L	6 Cil			3-196	Pag 52
Frontier	99-04	3.3 L	6 Cil			3-233	Pag 53
Frontier	2009	4.0 L	6 Cil		D40 VQ40DE	3-051	Pag 52
March	12-14	1.6 L	4 Cil			3-046	Pag 52
Maxima	00-01	3.0 L	6 Cil			3-203	Pag 52
Maxima	00-01	3.0 L	6 Cil		Derecha	3-112	Pag 52
Maxima	95-00	3.0 L	6 Cil		Derecha	3-202	Pag 52
Maxima	95-99	3.0 L	6 Cil		Izquierda	3-204	Pag 53
Maxima	89-94	3.0 L	6 Cil		Distribuidor Electrónico	3-014	Pag 51
Maxima	85-88	3.0 L	6 Cil			3-197	Pag 52
Maxima	08-14	3.5 L	6 Cil			3-238	Pag 53
Murano	09-14	3.5 L	6 Cil			3-238	Pag 53
Murano	03-07	3.5 L	6 Cil		Z50 VQ35DE	3-051	Pag 52
NV350	13-15	2.5 L	4 Cil		QR25DE	3-046	Pag 52
Pathfinder	87-88	2.4 L	4 Cil			3-196	Pag 52
Pathfinder	90-95	3.0 L	6 Cil		Distribuidor Electrónico	3-014	Pag 51
Pathfinder	87-89	3.0 L	4 Cil			3-196	Pag 52
Pathfinder	96-00	3.3 L	6 Cil			3-233	Pag 53
Pathfinder	13-14	3.5 L	6 Cil			3-238	Pag 53
Pathfinder	2001	3.5 L	6 Cil			3-201	Pag 52
Pathfinder	11-12	4.0 L	6 Cil			3-239	Pag 53
Pathfinder	07-09	4.0 L	6 Cil		R51M VQ40DE	3-051	Pag 52
Pathfinder	06-07	4.0 L	6 Cil		R51 VQ40DE	3-051	Pag 52
Pathfinder	05-07	4.0 L	6 Cil		R51M VQ40DE	3-051	Pag 52

## 2. BOBINAS DE ENCENDIDO






### 2.1 TABLA DE APLICACIONES

 Vehículo / Modelo	 Años	 Motor	 Cilindros	Sistema	 Observaciones	No. de Parte	Imagen
<b>NISSAN</b>							
Pathfinder	08-12	5.6 L	8 Cil			3-239	Pag 53
Pathfinder	2004	5.6 L	8 Cil			3-172	Pag 52
Pick Up	1995	3.0 L	6 Cil		Distribuidor Electrónico	3-014	Pag 51
Platina	02-09	1.6 L	4 Cil	DOHC		3-015	Pag 51
Quest	93-98	3.0 L	6 Cil		Distribuidor Electrónico	3-014	Pag 51
Quest	99-02	3.3 L	6 Cil			3-233	Pag 53
Quest	11-14	3.5 L	6 Cil			3-238	Pag 53
Quest	05-07	3.5 L	6 Cil		V42 VQ35DE	3-051	Pag 52
Rogue	08-10	2.5 L	4 Cil		QR25DE	3-046	Pag 52
Sentra	95-00	1.6 L	4 Cil		16 Valv. Distribuidor Óptico	3-027	Pag 51
Sentra	91-94	1.6 L	4 Cil		Distribuidor Electrónico	3-062	Pag 52
Sentra	89-90	1.6 L	4 Cil		Distribuidor Electrónico	3-014	Pag 51
Sentra	2013	1.8 L	4 Cil		MR18DE	3-035	Pag 52
Sentra	02-06	1.8 L	4 Cil		QG18DE	3-061	Pag 52
Sentra	00-02	1.8 L	4 Cil		QG18DE	3-034	Pag 52
Sentra	07-12	2.0 L	4 Cil	DOHC	MR20DE	3-035	Pag 52
Sentra	91-94	2.0 L	4 Cil		Distribuidor Electrónico	3-014	Pag 51
Sentra	08-10	2.5 L	4 Cil		QR25DE	3-046	Pag 52
Sentra	01-07	2.5 L	4 Cil		B15X QR25DE	3-073	Pag 52
Stanza	85-89	2.0 L	4 Cil			3-197	Pag 52
Tiida	07-13	1.8 L	4 Cil	DOHC	MR18DE	3-035	Pag 52
Titan	07-13	5.6 L	8 Cil			3-239	Pag 53
Titan	04-06	5.6 L	8 Cil			3-172	Pag 52
Tsubame	95-05	1.6 L	4 Cil		16 V, Distribuidor Óptico	3-027	Pag 51
Tsubame	93-97	1.6 L	4 Cil		Distribuidor Electrónico	3-062	Pag 52
Tsuru	97-14	1.6 L	4 Cil		16 V, Distribuidor Óptico	3-027	Pag 51
Tsuru	93-97	1.6 L	4 Cil		Distribuidor Electrónico	3-062	Pag 52
Tsuru III	93-94	1.6 L	4 Cil		8 V, Distribuidor Electrónico	3-014	Pag 51
Urvan	01-08	2.4 L	4 Cil		KA24DE	3-049	Pag 52
Urvan	08-12	2.5 L	4 Cil		QR25DE	3-046	Pag 52
Versa	12-14	1.6 L	4 Cil			3-046	Pag 52
X-Terra	00-04	3.3 L	6 Cil			3-233	Pag 53
X-Terra	07-09	4.0 L	6 Cil		N50 VQ40DE	3-051	Pag 52
X-Trail	06-07	2.5 L	4 Cil		T30 QR25DE	3-073	Pag 52
<b>OLDSMOBILE</b>							
Bravada	02-04	4.2 L	6 Cil			3-045	Pag 47
Bravada	96-01	4.3 L	6 Cil			3-074	Pag 48
Bravada	91-94	4.3 L	6 Cil			3-031	Pag 47
Cutlass Calais	88-91	2.3 L	4 Cil			3-176	Pag 48
Cutlass Supreme	90-91	2.3 L	4 Cil			3-176	Pag 48
Silhouette	90-94	3.1 L	6 Cil			3-031	Pag 47
<b>PEUGEOT</b>							
206	02-08	1.4 L	4 Cil		OE 597074, Conector Negro	193175431	Pag 53
206	03-08	1.6 L	4 Cil			3-076	Pag 53
206	03-06	1.6 L	4 Cil			3-076	Pag 53
207	09-11	1.4 L	4 Cil		Con Módulo Electrónico OE 5970 A8	3-115	Pag 53
306	00-02	1.8 L	4 Cil			3-117	Pag 53
307	05-06	2.0 L	4 Cil		OE 5970 87	749475601	Pag 54
307	00-04	2.0 L	4 Cil			3-213	Pag 53
307 CC	05-06	2.0 L	4 Cil		OE 5970 87	749475601	Pag 54
307 CC	01-05	2.0 L	4 Cil			3-213	Pag 53
307 Sedán	01-05	2.0 L	4 Cil			3-213	Pag 53
307 SW	05-06	2.0 L	4 Cil		OE 5970 87	749475601	Pag 54







 Vehículo / Modelo	 Años	 Motor	 Cilindros	Sistema	 Observaciones	No. de Parte	Imagen
<b>PEUGEOT</b>							
307 SW	01-05	2.0 L	4 Cil			3-213	Pag 53
406	00-01	1.8 L	4 Cil			3-117	Pag 53
406	00-04	2.0 L	4 Cil			3-117	Pag 53
407	06-08	2.0 L	4 Cil		OE 5970 87	749475601	Pag 54
407	00-04	3.0 L	6 Cil			3-184	Pag 53
Partner	03-09	1.6 L	4 Cil			3-076	Pag 53
<b>PONTIAC</b>							
Firebird	85-86	2.5 L	4 Cil			3-031	Pag 47
Firebird	85-89	2.8 L	6 Cil			3-031	Pag 47
Firebird	90-92	3.1 L	6 Cil			3-031	Pag 47
Firebird	87-92	5.0 L	8 Cil			3-031	Pag 47
Firebird	98-02	5.7 L	8 Cil			3-198	Pag 49
Firebird	96-97	5.7 L	8 Cil			3-074	Pag 48
Firebird	87-95	5.7 L	8 Cil			3-031	Pag 47
G5	07-10	2.2 L	4 Cil			3-067	Pag 47
G5	07-08	2.4 L	4 Cil			3-067	Pag 47
G6	06-10	2.4 L	4 Cil			3-067	Pag 47
G6	05-10	3.5 L	6 Cil			3-101	Pag 48
G6	07-09	3.6 L	6 Cil			3-170	Pag 48
G6	06-09	3.9 L	6 Cil			3-101	Pag 48
G8	08-09	3.6 L	6 Cil			3-170	Pag 48
Grand Am	87-89	2.0 L	4 Cil			3-031	Pag 47
Grand Am	02-05	2.2 L	4 Cil		Incluye Módulo de Encendido	3-177	Pag 49
Grand Am	88-95	2.3 L	4 Cil			3-176	Pag 48
Grand Am	96-01	2.4 L	4 Cil			3-176	Pag 48
Grand Am	85-86	2.5 L	4 Cil			3-031	Pag 47
Grand Prix	90-91	2.3 L	4 Cil			3-176	Pag 48
Grand Prix	86-87	4.3 L	6 Cil			3-031	Pag 47
Matiz	04-10	1.0 L	4 Cil		Redonda 3 Pines	3-013	Pag 47
Montana	05-06	3.5 L	6 Cil			3-101	Pag 48
Montana	06-09	3.9 L	6 Cil			3-101	Pag 48
Sunbird	1986	1.8 L	4 Cil			3-031	Pag 47
Sunbird	86-91	2.0 L	4 Cil			3-031	Pag 47
Sunfire	02-05	2.2 L	4 Cil		Incluye Módulo de Encendido	3-177	Pag 49
Sunfire	1995	2.3 L	4 Cil			3-176	Pag 48
Sunfire	96-02	2.4 L	4 Cil			3-176	Pag 48
Torrent	06-09	3.4 L	6 Cil			3-101	Pag 48
Torrent	08-09	3.6 L	6 Cil			3-170	Pag 48
Trans Sport	90-95	3.1 L	6 Cil			3-031	Pag 47
<b>RENAULT</b>							
Clio	02-09	1.6 L	4 Cil	DOHC	K4M	3-015	Pag 51
Clio Sport	02-05	2.0 L	4 Cil			3-232	Pag 53
Kangoo	08-11	1.6 L	4 Cil	DOHC	K4M	3-015	Pag 51
Koleos	10-11	2.5 L	4 Cil		TR25	3-046	Pag 52
Laguna	01-05	3.0 L	6 Cil			3-184	Pag 53
Megane	02-09	2.0 L	4 Cil			3-015	Pag 51
Sandero	08-11	1.6 L	4 Cil	DOHC	K4M	3-015	Pag 51
Sandero Stepway	10-11	1.6 L	4 Cil	DOHC	K4M	3-015	Pag 51
Scala	10-12	1.6 L	4 Cil			3-061	Pag 52
<b>SEAT</b>							
Alhambra	01-09	1.8 L	4 Cil			749475831	Pag 57
Alhambra	01-09	1.8 L	4 Cil			3-072	Pag 56
Alhambra	01-09	2.8 L	6 Cil		AYL VR6	3-050	Pag 56

## 2. BOBINAS DE ENCENDIDO

### 2.1 TABLA DE APLICACIONES






 Vehículo / Modelo	 Años	 Motor	 Cilindros	Sistema	 Observaciones	No. de Parte	Imagen
<b>SEAT</b>							
Alhambra	01-09	2.8 L	6 Cil		AYL VR6	749475711*	Pag 57
Altea	10-12	1.4 L	4 Cil		CAX	749475861*	Pag 57
Altea	10-12	1.4 L	4 Cil		CAX	3-125	Pag 56
Boca Negra	11-12	1.4 L	4 Cil		BXW, CAV	749475861*	Pag 57
Boca Negra	11-12	1.4 L	4 Cil		BXW, CAV	3-125	Pag 56
Cordoba	00-03	1.6 L	4 Cil			3-018	Pag 56
Cordoba	03-11	2.0 L	4 Cil			3-018	Pag 56
Ibiza	10-12	1.6 L	4 Cil		BTS	749475861*	Pag 57
Ibiza	10-12	1.6 L	4 Cil		BTS	3-125	Pag 56
Ibiza	00-03	1.6 L	4 Cil			3-018	Pag 56
Ibiza	03-11	2.0 L	4 Cil			3-018	Pag 56
Leon	2014	1.4 L	4 Cil		140 HP	193175191*	Pag 57
Leon / FR	08-12	1.4 L	4 Cil		CAX	749475861*	Pag 57
Leon / FR	08-12	1.4 L	4 Cil		CAX	3-125	Pag 56
<b>SMART</b>							
For Two	04-07	0.7 L	3 Cil			749475281*	Pag 54
Roadster	03-05	0.7 L	3 Cil			749475281*	Pag 54
<b>SUZUKI</b>							
Aerio	02-03	2.0 L	4 Cil			3-102	Pag 48
Aerio	04-05	2.3 L	4 Cil			3-102	Pag 48
Grand Vitara	99-05	2.5 L	6 Cil			3-102	Pag 48
Grand Vitara	06-08	2.7 L	6 Cil			3-241	Pag 49
Grand Vitara	2001	2.7 L	4 Cil			3-102	Pag 48
Grand Vitara	09-10	3.2 L	6 Cil			3-170	Pag 48
Swift	07-11	1.5 L	4 Cil			3-214	Pag 49
SX4	07-09	2.0 L	4 Cil			3-241	Pag 49
Vitara	99-03	2.0 L	4 Cil			3-102	Pag 48
Vitara	2004	2.5 L	6 Cil			3-102	Pag 48
XL-7	05-06	2.7 L	6 Cil			3-170	Pag 48
XL-7	07-09	3.6 L	6 Cil			3-170	Pag 48
<b>TOYOTA</b>							
4Runner	93-95	2.4 L	4 Cil			3-122	Pag 54
4Runner	1984	2.4 L	4 Cil			3-118	Pag 54
4Runner	2010	2.7 L	4 Cil			749475741*	Pag 55
4Runner	2000	2.7 L	4 Cil			3-190	Pag 55
4Runner	97-99	2.7 L	4 Cil			3-217	Pag 55
4Runner	96-97	2.7 L	4 Cil			3-216	Pag 55
4Runner	92-95	3.0 L	6 Cil			3-122	Pag 54
4Runner	89-91	3.0 L	6 Cil			3-215	Pag 55
4Runner	96-02	3.4 L	6 Cil			3-056	Pag 54
4Runner	2009	4.0 L	6 Cil			749475741*	Pag 55
4Runner	2007	4.0 L	6 Cil			749475741*	Pag 55
4Runner	03-05	4.0 L	6 Cil			749475741*	Pag 55
4Runner	03-09	4.7 L	8 Cil			3-188	Pag 54
Avalon	00-04	3.0 L	6 Cil			3-189	Pag 54
Avalon	96-99	3.0 L	6 Cil			3-219	Pag 55
Avalon	05-13	3.5 L	6 Cil			3-173	Pag 54
Avalon	2005	3.5 L	6 Cil			3-189	Pag 54
Avanza	07-14	1.5 L	4 Cil			3-206	Pag 55
Camry	97-01	2.2 L	4 Cil			3-217	Pag 55
Camry	94-96	2.2 L	4 Cil			3-122	Pag 54
Camry	92-95	2.2 L	4 Cil			3-216	Pag 55
Camry	08-11	2.4 L	4 Cil			749475741*	Pag 55

\* Número de parte anterior, consulta el nuevo número en la página 62 o en la sección guía rápida con imágenes  
Pueden existir variantes por modificación de Equipo Original sin previo aviso. Aplicaciones para el mercado mexicano

 Vehículo / Modelo	 Años	 Motor	 Cilindros	 Sistema	 Observaciones	No. de Parte	Imagen
<b>TOYOTA</b>							
Camry	2006	2.4 L	4 Cil			749475741*	Pag 55
Camry	02-08	2.4 L	4 Cil			3-120	Pag 54
Camry	2010	2.5 L	4 Cil			3-193	Pag 55
Camry	88-91	2.5 L	6 Cil			3-215	Pag 55
Camry	02-06	3.0 L	6 Cil			3-189	Pag 54
Camry	96-01	3.0 L	6 Cil			3-219	Pag 55
Camry	94-95	3.0 L	6 Cil			3-218	Pag 55
Camry	04-06	3.3 L	6 Cil			3-186	Pag 54
Camry	07-13	3.5 L	6 Cil			3-173	Pag 54
Celica	00-05	1.8 L	4 Cil			3-185	Pag 54
Celica	00-05	1.8 L	4 Cil			3-187	Pag 54
Celica	96-97	1.8 L	4 Cil			3-216	Pag 55
Celica	94-95	1.8 L	4 Cil			3-119	Pag 54
Celica	94-95	1.8 L	4 Cil			3-210	Pag 55
Celica	92-96	2.2 L	4 Cil			3-216	Pag 55
Celica	1983	2.8 L	6 Cil			3-118	Pag 54
Corolla	96-97	1.6 L	4 Cil			3-216	Pag 55
Corolla	93-95	1.6 L	4 Cil			3-210	Pag 55
Corolla	93-95	1.6 L	4 Cil			3-119	Pag 54
Corolla	86-89	1.6 L	4 Cil			3-119	Pag 54
Corolla	86-89	1.6 L	4 Cil			3-210	Pag 55
Corolla	09-13	1.8 L	4 Cil			3-237	Pag 55
Corolla	2008	1.8 L	4 Cil			749475741*	Pag 55
Corolla	2008	1.8 L	4 Cil			3-234	Pag 55
Corolla	05-06	1.8 L	4 Cil			3-187	Pag 54
Corolla	00-10	1.8 L	4 Cil			3-185	Pag 54
Corolla	95-97	1.8 L	4 Cil			3-216	Pag 55
Corolla	93-94	1.8 L	4 Cil			3-210	Pag 55
Corolla	93-94	1.8 L	4 Cil			3-119	Pag 54
Corolla	88-98	1.8 L	4 Cil			3-222	Pag 55
Corolla	1980	1.8 L	4 Cil			3-118	Pag 54
Corolla	2011	2.4 L	4 Cil			3-237	Pag 55
Corolla	09-10	2.4 L	4 Cil			749475741*	Pag 55
Corolla	09-10	2.4 L	4 Cil			3-234	Pag 55
FJ Cruiser	07-09	4.0 L	6 Cil			749475741*	Pag 55
FJ Cruiser	07-09	4.0 L	6 Cil			3-234	Pag 55
Hiace	07-11	2.7 L	4 Cil			749475741*	Pag 55
Hiace	07-11	2.7 L	4 Cil			3-234	Pag 55
Highlander	01-07	2.4 L	4 Cil			3-120	Pag 54
Highlander	2006	2.4 L	4 Cil			749475741*	Pag 55
Highlander	2006	2.4 L	4 Cil			3-234	Pag 55
Highlander	01-03	3.0 L	6 Cil			3-189	Pag 54
Highlander	05-10	3.3 L	6 Cil			3-186	Pag 54
Highlander	2004	3.3 L	6 Cil			3-189	Pag 54
Highlander	08-13	3.5 L	6 Cil			3-173	Pag 54
Land Cruiser	90-92	4.0 L	6 Cil			3-215	Pag 55
Land Cruiser	98-07	4.7 L	8 Cil			3-188	Pag 54
Land Cruiser	2013	5.7 L	8 Cil			3-173	Pag 54
Land Cruiser	08-09	5.7 L	8 Cil			3-193	Pag 55
Matrix	09-14	1.8 L	4 Cil			3-237	Pag 55
Matrix	2008	1.8 L	4 Cil			749475741*	Pag 55
Matrix	2008	1.8 L	4 Cil			3-234	Pag 55
Matrix	03-08	1.8 L	4 Cil			3-185	Pag 54






## 2. BOBINAS DE ENCENDIDO

### 2.1 TABLA DE APLICACIONES

 Vehículo / Modelo	 Años	 Motor	 Cilindros	Sistema	 Observaciones	No. de Parte	Imagen
<b>TOYOTA</b>							
Matrix	03-05	1.8 L	4 Cil			3-187	Pag 54
Matrix	09-10	2.4 L	4 Cil			749475741	Pag 55
Matrix	09-10	2.4 L	4 Cil			3-234	Pag 55
MR2 Spyder	00-05	1.8 L	4 Cil			3-185	Pag 54
Pick Up	81-90	2.4 L	4 Cil			3-118	Pag 54
Pick Up	92-95	3.0 L	6 Cil			3-122	Pag 54
Pick Up	89-91	3.0 L	6 Cil			3-215	Pag 55
Prius	10-14	1.8 L	4 Cil			3-237	Pag 55
Prius V	12-14	1.8 L	4 Cil			3-237	Pag 55
Rav 4	01-03	2.0 L	4 Cil			3-120	Pag 54
Rav 4	98-00	2.0 L	4 Cil			3-217	Pag 55
Rav 4	04-08	2.4 L	4 Cil			3-120	Pag 54
Rav 4	06-12	3.5 L	6 Cil			3-173	Pag 54
Sequoia	01-09	4.7 L	8 Cil			3-188	Pag 54
Sequoia	08-09	5.7 L	8 Cil			3-193	Pag 55
Sienna	01-03	3.0 L	6 Cil			3-189	Pag 54
Sienna	98-00	3.0 L	6 Cil			3-219	Pag 55
Sienna	04-06	3.3 L	6 Cil			3-186	Pag 54
Sienna	07-13	3.5 L	6 Cil			3-173	Pag 54
Solara	99-01	2.2 L	4 Cil			3-217	Pag 55
Solara	06-08	2.4 L	4 Cil			749475741*	Pag 55
Solara	06-08	2.4 L	4 Cil			3-234	Pag 55
Solara	02-06	2.4 L	4 Cil			3-120	Pag 54
Solara	99-03	3.0 L	6 Cil			3-219	Pag 55
Solara	04-08	3.3 L	6 Cil			3-186	Pag 54
T100	94-97	2.7 L	4 Cil			3-216	Pag 55
T100	1998	2.7 L	4 Cil			3-217	Pag 55
T100	95-98	3.4 L	6 Cil			3-056	Pag 54
Tacoma	01-04	2.4 L	4 Cil			3-190	Pag 55
Tacoma	98-00	2.4 L	4 Cil			3-217	Pag 55
Tacoma	95-97	2.4 L	4 Cil			3-216	Pag 55
Tacoma	08-10	2.7 L	4 Cil			749475741*	Pag 55
Tacoma	08-10	2.7 L	4 Cil			3-234	Pag 55
Tacoma	05-06	2.7 L	4 Cil			749475741*	Pag 55
Tacoma	05-06	2.7 L	4 Cil			3-234	Pag 55
Tacoma	01-04	2.7 L	4 Cil			3-190	Pag 55
Tacoma	97-00	2.7 L	4 Cil			3-217	Pag 55
Tacoma	95-96	2.7 L	4 Cil			3-216	Pag 55
Tacoma	95-04	3.4 L	6 Cil			3-056	Pag 54
Tacoma	08-09	4.0 L	6 Cil			749475741*	Pag 55
Tacoma	08-09	4.0 L	6 Cil			3-234	Pag 55
Tacoma	05-06	4.0 L	6 Cil			749475741*	Pag 55
Tacoma	05-06	4.0 L	6 Cil			3-234	Pag 55
Tercel	87-94	1.5 L	4 Cil			3-216	Pag 55
Tercel	1980	1.5 L	4 Cil			3-118	Pag 54
Tundra	00-04	3.4 L	6 Cil			3-056	Pag 54
Tundra	08-09	4.0 L	6 Cil			749475741*	Pag 55
Tundra	08-09	4.0 L	6 Cil			3-234	Pag 55
Tundra	05-06	4.0 L	6 Cil			749475741*	Pag 55
Tundra	05-06	4.0 L	6 Cil			3-234	Pag 55
Tundra	00-09	4.7 L	8 Cil			3-188	Pag 54
Tundra	07-09	5.7 L	8 Cil			3-193	Pag 55
Venza	09-13	3.5 L	6 Cil			3-173	Pag 54

\* Número de parte anterior, consulta el nuevo número en la página 62 o en la sección guía rápida con imágenes  
Pueden existir variantes por modificación de Equipo Original sin previo aviso. Aplicaciones para el mercado mexicano








 Vehículo / Modelo	 Años	 Motor	 Cilindros	Sistema	 Observaciones	No. de Parte	Imagen
<b>TOYOTA</b>							
Yaris	06-09	1.5 L	4 Cil			3-121	Pag 54
<b>VOLKSWAGEN</b>							
Bora	06-10	2.0 L	4 Cil		BWA, BPY	749475881*	Pag 57
Bora	06-10	2.0 L	4 Cil		BWA, BPY Turbo	3-047	Pag 56
Bora	05-10	2.0 L	4 Cil		CCTA, CBFA Turbo	749475881*	Pag 57
Bora	05-10	2.0 L	4 Cil		CCTA, CBFA Turbo	3-047	Pag 56
Bora	06-10	2.5 L	5 Cil		BGP, BGQ, BTK	749475881*	Pag 57
Bora	06-10	2.5 L	5 Cil		BGP, BGQ, BTK	3-047	Pag 56
Clásico	10-14	2.0 L	4 Cil			3-018	Pag 56
Combi	92-01	1.8 L	4 Cil			3-019	Pag 56
Derby	06-09	1.8 L	4 Cil		BUR Sin Distribuidor	3-026	Pag 56
Derby	95-05	1.8 L	4 Cil			3-019	Pag 56
Derby	95-05	2.0 L	4 Cil			3-019	Pag 56
Eurovan	01-05	2.5 L	5 Cil			3-019	Pag 56
Gol	09-13	1.6 L	4 Cil			3-018	Pag 56
Golf	00-02	1.8 L	4 Cil		Brasil	749475871*	Pag 57
Golf	00-02	1.8 L	4 Cil		Brasil	3-016	Pag 56
Golf	93-99	1.8 L	4 Cil		A3	3-019	Pag 56
Golf	92-95	1.8 L	4 Cil			3-131	Pag 57
Golf	93-99	2.0 L	4 Cil		A3	3-019	Pag 56
Golf	98-01	2.8 L	6 Cil		VR6	3-124	Pag 56
Golf	95-96	2.8 L	6 Cil		A3 VR6	3-048	Pag 56
Golf	92-97	2.8 L	6 Cil		A3 VR6	3-048	Pag 56
Jetta	99-09	1.8 L	4 Cil			749475871*	Pag 57
Jetta	99-09	1.8 L	4 Cil		Turbo	3-016	Pag 56
Jetta	99-01	1.8 L	4 Cil			3-072	Pag 56
Jetta	98-01	1.8 L	4 Cil			749475831*	Pag 57
Jetta	93-99	1.8 L	4 Cil		A3	3-019	Pag 56
Jetta	92-95	1.8 L	4 Cil			3-131	Pag 57
Jetta	99-11	2.0 L	4 Cil		A4	3-018	Pag 56
Jetta	98-09	2.0 L	4 Cil		BEJ	3-065	Pag 56
Jetta	93-99	2.0 L	4 Cil		A3	3-019	Pag 56
Jetta	11-15	2.5 L	5 Cil		A6	3-047	Pag 56
Jetta	11-15	2.5 L	5 Cil		A6	749475881*	Pag 57
Jetta	99-02	2.8 L	6 Cil		VR6	3-124	Pag 56
Jetta	95-96	2.8 L	6 Cil		A3 VR6	3-048	Pag 56
Jetta	93-99	2.8 L	6 Cil		A3 VR6	3-048	Pag 56
Lupo	03-11	1.6 L	4 Cil			3-018	Pag 56
Lupo	03-11	2.0 L	4 Cil			3-018	Pag 56
New Beetle	06-09	1.8 L	4 Cil			749475871*	Pag 57
New Beetle	02-05	1.8 L	4 Cil			749475871*	Pag 57
New Beetle	98-09	1.8 L	4 Cil		Turbo	3-016	Pag 56
New Beetle	98-01	1.8 L	4 Cil			749475831*	Pag 57
New Beetle	98-01	1.8 L	4 Cil			749475871*	Pag 57
New Beetle	98-01	1.8 L	4 Cil			3-072	Pag 56
New Beetle	99-11	2.0 L	4 Cil			3-018	Pag 56
New Beetle	98-09	2.0 L	4 Cil			3-065	Pag 56
New Beetle	06-15	2.5 L	5 Cil		BPR	749475881*	Pag 57
New Beetle	06-15	2.5 L	5 Cil		BPR, BPS	3-047	Pag 56
New Beetle Cabrio	06-15	2.5 L	5 Cil		BPR, BPS	749475881*	Pag 57
Passat	01-05	1.8 L	4 Cil			749475871*	Pag 57
Passat	01-05	1.8 L	4 Cil			3-016	Pag 56
Passat	2008	2.0 L	4 Cil		BVX, BVY, BVZ, CCTB, CCTA	749475881*	Pag 57

## 2. BOBINAS DE ENCENDIDO





### 2.1 TABLA DE APLICACIONES

 Vehículo / Modelo	 Años	 Motor	 Cilindros	Sistema	 Observaciones	No. de Parte	Imagen
<b>VOLKSWAGEN</b>							
Passat	06-08	2.0 L	4 Cil			3-047	Pag 56
Passat	06-07	2.0 L	4 Cil		BPY, BWA, AXX	749475881*	Pag 57
Passat	06-07	2.0 L	4 Cil			749475881*	Pag 57
Passat	95-97	2.0 L	4 Cil			3-019	Pag 56
Passat	01-05	2.0 L	4 Cil			749475871*	Pag 57
Passat	01-05	2.0 L	4 Cil			3-016	Pag 56
Passat	91-96	2.8 L	6 Cil		VR6	3-048	Pag 56
Passat	98-05	2.8 L	6 Cil		V6	3-221	Pag 57
Passat	2009	3.2 L	6 Cil		4motion AXZ	3-086	Pag 56
Passat	06-07	3.2 L	6 Cil		4motion AXZ	3-086	Pag 56
Passat	09-11	3.6 L	6 Cil		CC BLV,BWS	3-086	Pag 56
Passat	2009	3.6 L	6 Cil		4motion BLV,BWS	3-086	Pag 56
Passat	06-07	3.6 L	6 Cil		4motion BLV	3-086	Pag 56
Pointer	05-09	1.8 L	4 Cil		BJY Sin Distribuidor	3-026	Pag 56
Pointer	97-05	1.8 L	4 Cil		BHG Con Distribuidor	3-017	Pag 56
Pointer City	03-05	1.8 L	4 Cil		BHG Con Distribuidor	3-017	Pag 56
Pointer GTI	99-05	2.0 L	4 Cil		UQG Con Distribuidor	3-017	Pag 56
Pointer Pick-Up	05-09	1.8 L	4 Cil		BJY Sin Distribuidor	3-026	Pag 56
Pointer Station Wagon	05-09	1.8 L	4 Cil		BJY Sin Distribuidor	3-026	Pag 56
Pointer Station wagon	00-05	1.8 L	4 Cil		BHG Con Distribuidor	3-017	Pag 56
Polo	03-11	1.6 L	4 Cil			3-018	Pag 56
Routan	09-10	4.0 L	6 Cil			3-167	Pag 45
Sedán	93-03	1.6 L	4 Cil		FI	3-019	Pag 56
Sharan	01-09	1.8 L	4 Cil			749475831*	Pag 57
Sharan	01-09	1.8 L	4 Cil			3-072	Pag 56
Sharan	01-09	2.8 L	6 Cil		AYL VR6	3-050	Pag 56
Sharan	01-09	2.8 L	6 Cil		AYL VR6	749475711*	Pag 57
Tiguan	08-09	2.0 L	4 Cil		CAWB, CAWA, CCTA	749475881*	Pag 57
Tiguan	08-09	2.0 L	4 Cil		CAWB, CAWA, CCTA	3-047	Pag 56
Touareg	06-07	3.2 L	6 Cil		BMV,BRJ	3-086	Pag 56
Touareg	07-09	3.6 L	6 Cil		BHK	3-086	Pag 56
Touareg	06-07	3.6 L	6 Cil		BHK	3-086	Pag 56
Touareg	07-09	4.2 L	8 Cil		BAR	749475881*	Pag 57
Touareg	07-09	4.2 L	8 Cil		BAR	3-047	Pag 56
Van	06-09	1.8 L	4 Cil		BUR	3-026	Pag 56
<b>VOLVO</b>							
C30	2008	2.4 L	5 Cil			193175311*	Pag 57
C30	07-10	2.4 L	5 Cil			3-208	Pag 57
C30	08-09	2.5 L	5 Cil			193175311*	Pag 57
C30	07-13	2.5 L	5 Cil			3-208	Pag 57
C70	06-13	2.5 L	5 Cil			3-208	Pag 57
C70	06-09	2.5 L	5 Cil			193175311*	Pag 57
S40	00-04	1.9 L	4 Cil			3-200	Pag 57
S40	04-10	2.4 L	5 Cil			3-208	Pag 57
S40	04-09	2.4 L	5 Cil			193175311*	Pag 57
S40	04-11	2.5 L	5 Cil			3-208	Pag 57
S40	04-09	2.5 L	5 Cil			193175311*	Pag 57
S60	07-09	2.4 L	5 Cil			193175311*	Pag 57
S60	05-09	2.4 L	5 Cil			3-208	Pag 57
S60	04-09	2.5 L	5 Cil			193175311*	Pag 57
S60	04-09	2.5 L	5 Cil			3-208	Pag 57
S60	12-14	2.5 L	5 Cil			3-208	Pag 57
S60	11-14	3.0 L	6 Cil			3-208	Pag 57

 Vehículo / Modelo	 Años	 Motor	 Cilindros	Sistema	 Observaciones	No. de Parte	Imagen
<b>VOLVO</b>							
V40	00-03	1.9 L	4 Cil			3-200	Pag 57
V50	05-10	2.4 L	5 Cil			3-208	Pag 57
V50	05-09	2.4 L	5 Cil			193175311*	Pag 57
V50	05-11	2.5 L	5 Cil			3-208	Pag 57
V50	05-09	2.5 L	5 Cil			193175311*	Pag 57
V70	2007	2.5 L	5 Cil			193175311*	Pag 57
V70	05-07	2.5 L	5 Cil			3-208	Pag 57

\* Número de parte anterior, consulta el nuevo número en la página 62 o en la sección guía rápida con imágenes  
Pueden existir variantes por modificación de Equipo Original sin previo aviso. Aplicaciones para el mercado mexicano

## 2.2 GUÍA RÁPIDA CON IMÁGENES

<b>BMW</b>	
<b>193175541</b>  OE: 12 13 1 703 359	<b>APLICACIONES</b> 318i 91-93 4 Cil 1.8L 320i 92-95 6 Cil 2.0L 540i 94-95 8 Cil 4.0L M3 94-95 6 Cil 3.0L <b>CRUCE</b> Bosch: ND Beru: ZS014 Kem: IC-85
<b>193175641</b>  OE: 12 13 1 247 281	<b>APLICACIONES</b> 318i 94-95 4 Cil 1.8L 318iS 96-99 4 Cil 1.9L 318Ti 96-99 4 Cil 1.9L Z3 97-98 6 Cil 2.8L <b>CRUCE</b> Bosch: 0221503489 Beru: ZS307 Kem: ND
<b>No. Anterior 749475311</b>  OE: 12 13 1 404 309, 12 13 1 703 227	<b>APLICACIONES</b> 325i 01-02 6 Cil 2.5L 325Xi 01-02 6 Cil 2.5L Z3 99-00 6 Cil 2.8L/3.2L Z3 99-02 6 Cil 2.5L <b>CRUCE</b> Bosch: ND Beru: ZS302 Kem: IC-87
<b>No. Anterior 749475851</b>  OE: 12 13 1 712 219, 12 13 1 712 223	<b>APLICACIONES</b> 320i 03-04 6 Cil 2.2L 330Ci 03-05 6 Cil 3.0L X5 04-08 6 Cil 3.0L Z3 01-02 6 Cil 3.2L <b>CRUCE</b> Bosch: ND Beru: ZS324 Kem: IC-788

<b>CHRYSLER / DODGE / JEEP / HYUNDAI</b>	
<b>3-006</b>  OE: 12 13 1 712 219, 12 13 1 712 223	<b>APLICACIONES</b> Atos 99-03 4 Cil 1.0L Atos 04-10 4 Cil 1.1L <b>CRUCE</b> Bosch: 0986MG2008 Beru: ZS266 Kem: IC-21
<b>3-007</b>  OE: 12 13 1 712 219, 12 13 1 712 223	<b>APLICACIONES</b> Cirrus 95-00 4 Cil 2.4L PT Cruiser 01-09 4 Cil 2.4L Neon 03-05 4 Cil 2.4L Stratus 95-00 4 Cil 2.0L <b>CRUCE</b> Bosch: 0986MG2009 Beru: ZS380, ZS380BM Kem: IC-50
<b>3-008</b>  OE: 12 13 1 712 219, 12 13 1 712 223	<b>APLICACIONES</b> Town & Country 90-98 6 Cil 3.3L Caravan 90-98 6 Cil 3.3L Caravan 96-98 6 Cil 3.8L <b>CRUCE</b> Bosch: 0986MG2004 Beru: ZS691 Kem: IC-31

## 2. BOBINAS DE ENCENDIDO

### 2.2 GUÍA RÁPIDA CON IMÁGENES

CHRYSLER / DODGE / JEEP / HYUNDAI	
<b>3-009</b>  	<b>APLICACIONES</b> Cirrus 95-96 4 Cil 2.4L Avenger 95-96 4 Cil 2.0L Neon 95-96 4 Cil 2.0L Stratus 95-96 4 Cil 2.0L <b>CRUCE</b> Bosch: 0986MG2001 Beru: ZS379, ZS379BM Kem: IC-49
<b>3-028</b>  	<b>APLICACIONES</b> Attitude 08-10 4 Cil 1.4L/1.6L <b>CRUCE</b> Bosch: 0986MG2009 Beru: ZS380, ZS380BM Kem: IC-50
<b>3-038</b>  	<b>APLICACIONES</b> Durango 04-07 6 Cil 3.7L Commander 06-08 6 Cil 3.7L Liberty 02-08 6 Cil 3.L Ram 1500 02-08 6 Cil 3.7L <b>CRUCE</b> Bosch: ND Beru: ZS688 Kem: IC-71
<b>3-039</b>  	<b>APLICACIONES</b> Ram 1500 94-97 8 Cil 5.2L Ram 2500 94-96 8 Cil 5.9L Shadow 91-94 4 Cil 2.2L Spirit 91-95 4 Cil 2.5L <b>CRUCE</b> Bosch: 0986MG2006 Beru: ZS694 Kem: IC-41
<b>3-059</b>  	<b>APLICACIONES</b> Durango 98-03 8 Cil 5.9L Cherokee 98-00 4 Cil 2.5L Ram 1500 98-03 8 Cil 5.9L Ram 3500 98-02 8 Cil 5.9L <b>CRUCE</b> Bosch: 0986MG2002 Beru: ZS679 Kem: IC-43
<b>3-063</b>  	<b>APLICACIONES</b> H-100 03-08 4 Cil 2.4L <b>CRUCE</b> Bosch: ND Beru: ZS261 Kem: IC-191
<b>3-068</b>  	<b>APLICACIONES</b> 300 2005 8 Cil 5.7L Durango 04-05 8 Cil 5.7L Magnum 2005 8 Cil 5.7L Ram 1500 03-05 8 Cil 5.7L <b>CRUCE</b> Bosch: ND Beru: ZS684 Kem: IC-23
<b>3-075</b>  	<b>APLICACIONES</b> Voyager 01-03 6 Cil 3.3L Wrangler 07-11 6 Cil 3.8L Town & Country 01-09 6 Cil 3.3L <b>CRUCE</b> Bosch: ND Beru: ZS695 Kem: IC-27
<b>3-087</b>  	<b>APLICACIONES</b> Caravan 99-00 6 Cil 3.3L Caravan 1999 6 Cil 3.8L Town & Country 99-00 6 Cil 3.0L <b>CRUCE</b> Bosch: ND Beru: ZS690 Kem: IC-82
<b>3-088</b>  	<b>APLICACIONES</b> Daytona 90-93 6 Cil 3.0L Dynasty 90-93 6 Cil 3.0L Shadow 92-94 6 Cil 3.0L Spirit 90-95 6 Cil 3.0L <b>CRUCE</b> Bosch: 0986MG2003 Beru: ZS282, ZS282BM Kem: IC-33
<b>3-089</b>  	<b>APLICACIONES</b> Verna 00-05 4 Cil 1.5L/1.6L Accent 04-05 4 Cil 1.5L/1.6L <b>CRUCE</b> Bosch: ND Beru: ZS786 Kem: ND
<b>3-090</b>  	<b>APLICACIONES</b> 300M 99-04 6 Cil 3.5L Concorde 98-01 6 Cil 3.2L Intrepid 00-04 6 Cil 3.5L Pacifica 04-06 6 Cil 3.5L <b>CRUCE</b> Bosch: ND Beru: ZS432, ZS677 Kem: IC-70
<b>3-091</b> Autos Importados USA  	<b>APLICACIONES</b> Sebring 01-05 4 Cil 2.4L Stratus 01-05 4 Cil 2.4L <b>CRUCE</b> Bosch: 0986MG2016 Beru: ZSE624 Kem: IC-81
<b>3-092</b>  	<b>APLICACIONES</b> Pacifica 05-08 6 Cil 3.8L Voyager 01-03 6 Cil 3.3L <b>CRUCE</b> Bosch: ND Beru: ZS695 Kem: IC-27
<b>3-094</b>  	<b>APLICACIONES</b> 300M 99-04 6 Cil 3.5L Concorde 02-04 6 Cil 3.5L Intrepid 00-04 6 Cil 3.5L Pacifica 04-06 6 Cil 3.5L <b>CRUCE</b> Bosch: ND Beru: ZSE623 Kem: IC-74

## CHRYSLER / DODGE / JEEP / HYUNDAI

<b>3-166</b>  	<b>APLICACIONES</b> Sebring 07-10 4 Cil 2.4L Avenger 08-14 4 Cil 2.4L Journey 09-14 4 Cil 2.4L Patriot 07-14 4 Cil 2.0L <b>CRUCE</b> Bosch: ND Beru: ZSE653 Kem: IC-88	<b>3-167</b>  	<b>APLICACIONES</b> Avenger 08-10 6 Cil 3.5L Journey 09-10 6 Cil 3.5L Nitro 07-11 6 Cil 4.0L Stratus 2006 6 Cil 2.7L <b>CRUCE</b> Bosch: ND Beru: ZSE644 Kem: IC-190	<b>3-195</b>  	<b>APLICACIONES</b> Attitude 06-10 4 Cil 1.4L Attitude 06-10 4 Cil 1.6L Accent 01-05 4 Cil 1.6L <b>CRUCE</b> Bosch: ND Beru: ZS681 Kem: IC-22
<b>3-199</b>  	<b>APLICACIONES</b> 300 2005 6 Cil 2.7L Cirrus 01-05 6 Cil 2.7L Intrepid 98-04 6 Cil 2.7L Stratus 01-05 6 Cil 2.7L <b>CRUCE</b> Bosch: ND Beru: ZS431 Kem: IC-196	<b>3-209</b> <i>¡NUEVA!</i>  	<b>APLICACIONES</b> Ram 2500 94-96 10 Cil 8.0L Ram 3500 94-96 10 Cil 8.0L <b>CRUCE</b> Bosch: ND Beru: ZS676 Kem: IC-80	<b>3-220</b> <i>¡NUEVA!</i> 	<b>APLICACIONES</b> Ram 50 87-89 4 Cil 2.0L Ram 50 87-88 4 Cil 2.6L <b>CRUCE</b> Bosch: ND Beru: ZS787 Kem: IC-193
<b>3-230</b> <i>¡NUEVA!</i>  	<b>APLICACIONES</b> Attitude 12-14 4 Cil 1.6L <b>CRUCE</b> Bosch: ND Beru: ZS799 Kem: ND	<b>3-231</b> <i>¡NUEVA!</i>  	<b>APLICACIONES</b> Atos 99-03 4 Cil 1.0L Atos 04-10 4 Cil 1.1L <b>CRUCE</b> Bosch: ND Beru: ND Kem: IC-83 Sólo la bobina		

## FIAT

<b>3-085</b>  	<b>APLICACIONES</b> Palio 03-08 4 Cil 1.6L <b>CRUCE</b> Bosch: 098621003 Beru: ZS029 Kem: IC-600	<b>No. Anterior 193175051</b> <b>No. Nuevo 193175761</b>  	<b>APLICACIONES</b> Grande Punto 08-09 4 Cil 1.4L <b>CRUCE</b> Bosch: ND Beru: ZS322 Kem: IC-601	<b>193175341</b> <i>¡NUEVA!</i>  	<b>APLICACIONES</b> Panda 07-12 4 Cil 1.2L <b>CRUCE</b> Bosch: ND Beru: ZS283 Kem: IC-602
---	---	--	---	--	--

## FORD / LINCOLN / MAZDA / MERCURY









<b>3-001</b> Motor Tritón  	<b>APLICACIONES</b> Explorer 02-05 8 Cil 4.6L F-150 03-10 8 Cil 4.6L Lobo 01-04 8 Cil 5.4L F-250 99-04 10 Cil 6.8L <b>CRUCE</b> Bosch: 0986MG2202 Beru: ZS693 Kem: IC-39	<b>3-002</b>  	<b>APLICACIONES</b> Explorer 91-09 6 Cil 4.0L Mustang 05-09 6 Cil 4.0L Ranger 90-09 6 Cil 4.0L Mountaineer 98-09 6 Cil 4.0L <b>CRUCE</b> Bosch: 0986MG2207 Beru: ZS698 Kem: IC-35	<b>3-003</b>  	<b>APLICACIONES</b> Mustang 94-00 6 Cil 3.8L F-150 98-00 6 Cil 4.2L Ranger 99-00 6 Cil 3.0L Windstar 95-00 6 Cil 3.0L <b>CRUCE</b> Bosch: 0986MG2206 Beru: ZS697 Kem: IC-38
---	--	---	---	---	---

## 2. BOBINAS DE ENCENDIDO

### 2.2 GUÍA RÁPIDA CON IMÁGENES

FORD / LINCOLN / MAZDA / MERCURY					
<b>3-004</b>  	<b>APLICACIONES</b> Expedition 97-99 8 Cil 4.6L Explorer 96-01 8 Cil 5.0L F-150 97-99 8 Cil 4.6L Ranger 98-01 4 Cil 2.5L	<b>3-005</b>  	<b>APLICACIONES</b> Fiesta 01-08 4 Cil 1.6L Fiesta Ikon 02-08 4 Cil 1.6L Focus 00-04 4 Cil 2.0L Ka 01-08 4 Cil 1.6L	<b>3-024</b>  	<b>APLICACIONES</b> F-150 01-08 6 Cil 4.2L Freestar 04-07 6 Cil 4.2L Ranger 01-08 6 Cil 3.0L Windstar 01-03 6 Cil 3.8L
	<b>CRUCE</b> Bosch: 0986MG2204 Beru: ZS281 Kem: IC-32		<b>CRUCE</b> Bosch: 0986MG2205 Beru: ZS350, ZS350BM Kem: IC-25, IC-466		<b>CRUCE</b> Bosch: 0986MG2208 Beru: ZS696 Kem: IC-26
<b>3-029</b>  	<b>APLICACIONES</b> Escape 01-08 6 Cil 3.0L Taurus 00-04 6 Cil 3.0L Tribute 01-09 6 Cil 3.0L Mariner 05-08 6 Cil 3.0L	<b>3-030</b>  	<b>APLICACIONES</b> Mustang 84-86 6 Cil 3.8L Ranger 91-94 6 Cil 3.0L Topaz 84-94 4 Cil 2.3L	<b>3-040</b>  	<b>APLICACIONES</b> Expedition 07-08 8 Cil 4.6L F-250 05-08 8 Cil 5.4L F-450 05-07 10 Cil 6.8L Navigator 03-08 8 Cil 5.4L
	<b>CRUCE</b> Bosch: 0986MG2210 Beru: ZS685 Kem: IC-46		<b>CRUCE</b> Bosch: 0986MG2201 Beru: ZS686 Kem: IC-24		<b>CRUCE</b> Bosch: 0986MG2214 Beru: ZS687 Kem: IC-63
<b>3-041</b>  	<b>APLICACIONES</b> Courier 08-10 4 Cil 1.6L Fiesta 08-12 4 Cil 1.6L Ikon 11-12 4 Cil 1.6L	<b>3-070</b>  	<b>APLICACIONES</b> Escape 05-08 4 Cil 2.3L Focus 03-07 4 Cil 2.3L Focus 05-11 4 Cil 2.0L Mazda 3 04-05 4 Cil 2.0L	<b>3-096</b>  	<b>APLICACIONES</b> Mustang 03-04 8 Cil 4.6L Mustang 07-11 8 Cil 5.4L Continental 03-05 8 Cil 4.6L Navigator 99-04 8 Cil 5.4L
	<b>CRUCE</b> Bosch: 0221503485 Beru: ZS657 Kem: IC-472		<b>CRUCE</b> Bosch: ND Beru: ZS674 Kem: IC-60		<b>CRUCE</b> Bosch: ND Beru: ZS659 Kem: IC-467
<b>3-097</b>  	<b>APLICACIONES</b> Escape 09-12 6 Cil 3.0L Fusion 06-12 6 Cil 3.0L Mariner 09-11 6 Cil 3.0L Milan 06-12 6 Cil 3.0L	<b>3-098</b>  	<b>APLICACIONES</b> Mazda 3 06-09 4 Cil 2.3L Mazda 6 06-08 4 Cil 2.3L Mazda CX-7 07-11 4 Cil 2.3L Mazda MX-5 06-08 4 Cil 2.0L	<b>3-168</b>  	<b>APLICACIONES</b> Expedition 08-14 8 Cil 5.4L Explorer 09-10 8 Cil 4.6L F-150 09-10 8 Cil 4.6L Navigator 08-14 8 Cil 5.4L
	<b>CRUCE</b> Bosch: ND Beru: ZS654 Kem: IC-469		<b>CRUCE</b> Bosch: ND Beru: ZSE701 Kem: IC-850		<b>CRUCE</b> Bosch: ND Beru: ZS655 Kem: IC-65
<b>3-169</b>  	<b>APLICACIONES</b> Fusion 06-09 4 Cil 2.3L Milan 06-09 4 Cil 2.3L	<b>3-191</b>  	<b>APLICACIONES</b> Taurus 2005 6 Cil 3.0L Mazda 6 03-08 6 Cil 3.0L Mazda MPV 02-06 6 Cil 3.0L Sable 2005 6 Cil 3.0L	<b>3-192</b>  	<b>APLICACIONES</b> Mazda 5 06-08 4 Cil 2.3L
	<b>CRUCE</b> Bosch: ND Beru: ND Kem: IC-468		<b>CRUCE</b> Bosch: ND Beru: ZS797 Kem: ND		<b>CRUCE</b> Bosch: ND Beru: ZSE706 Kem: ND

## FORD / LINCOLN / MAZDA / MERCURY

<b>3-227</b>  	<b>APLICACIONES</b> Taurus 96-99 8 Cil 3.4L  <b>CRUCE</b> Bosch: ND Beru: ZS788 Kem: ND	<b>3-235</b>  	<b>APLICACIONES</b> F-150 10-14 8 Cil 6.2L F-250 11-15 8 Cil 6.2L F-350 11-15 8 Cil 6.2L  <b>CRUCE</b> Bosch: ND Beru: ND Kem: ND	<b>3-236</b>  	<b>APLICACIONES</b> F-150 10-14 8 Cil 6.2L F-250 11-15 8 Cil 6.2L F-350 11-15 8 Cil 6.2L  <b>CRUCE</b> Bosch: ND Beru: ND Kem: ND
<b>3-240</b>  	<b>APLICACIONES</b> Edge 11-14 6 Cil 3.7L Explorer 11-15 6 Cil 3.5L F-150 11-14 6 Cil 3.7L Fusion 10-12 6 Cil 3.5L  <b>CRUCE</b> Bosch: ND Beru: ND Kem: IC-471	<b>No. Anterior 749475411</b> <b>No. Nuevo 193175411</b>  	<b>APLICACIONES</b> Courier 08-10 4 Cil 1.6L Fiesta 11-12 4 Cil 1.6L Fiesta 08-10 4 Cil 1.6L Ikon 11-12 4 Cil 1.6L  <b>CRUCE</b> Bosch: 0221503485 Beru: ZS657 Kem: IC-472		

## GENERAL MOTORS / SUZUKI

<b>3-010</b> Conector 4 Pines  	<b>APLICACIONES</b> Chevy 00-03 4 Cil 1.4L/1.6L  <b>CRUCE</b> Bosch: 0986MG2301 Beru: ZSE025BM Kem: IC-42	<b>3-011</b>  	<b>APLICACIONES</b> Cavalier 90-02 4 Cil 2.2L Cavalier 90-94 6 Cil 3.1L S-10 94-03 4 Cil 2.2L  <b>CRUCE</b> Bosch: 0986MG2306 Beru: ZS355 Kem: IC-30	<b>3-012</b>  	<b>APLICACIONES</b> Chevy 94-99 4 Cil 1.4L/1.6L  <b>CRUCE</b> Bosch: 0986MG2308 Beru: ZSE626 Kem: IC-40
<b>3-013</b> Conector 3 Pines  	<b>APLICACIONES</b> Aveo 08-12 4 Cil 1.6L Chevy C2 04-11 4 Cil 1.6L Matiz 11-12 4 Cil 1.0L  <b>CRUCE</b> Bosch: 0986MG2318 Beru: ZSE125BM Kem: IC-45	<b>3-031</b>  	<b>APLICACIONES</b> Blazer 87-94 8 Cil 5.7L C3500 88-95 8 Cil 5.7L Cavalier 85-86 4 Cil 2.0L Grand Am 87-89 4 Cil 2.0L  <b>CRUCE</b> Bosch: 0986MG2305 Beru: ZS680 Kem: IC-29	<b>3-042</b>  	<b>APLICACIONES</b> Avalanche 07-09 8 Cil 6.0L Tahoe 07-08 8 Cil 5.3L Suburban 07-08 8 Cil 5.3L  <b>CRUCE</b> Bosch: ND Beru: ZSE612 Kem: IC-77
<b>3-044</b>  	<b>APLICACIONES</b> C10 79-80 6 Cil 4.8L Camaro 80-81 6 Cil 3.8L Impala 80-85 6 Cil 3.8L  <b>CRUCE</b> Bosch: 0986MG2302 Beru: ZS673 Kem: IC-19	<b>3-045</b>  	<b>APLICACIONES</b> Colorado 04-06 4 Cil 2.8L Colorado 04-06 5 Cil 3.5L Trailblazer 02-05 6 Cil 4.2L  <b>CRUCE</b> Bosch: ND Beru: ZSE611 Kem: IC-68	<b>3-067</b>  	<b>APLICACIONES</b> Captiva 08-11 4 Cil 2.4L Equinox 10-11 4 Cil 2.4L Malibu 08-11 4 Cil 2.4L G5 07-10 4 Cil 2.2L  <b>CRUCE</b> Bosch: ND Beru: ZSE619 Kem: IC-78

## 2. BOBINAS DE ENCENDIDO

### 2.2 GUÍA RÁPIDA CON IMÁGENES

GENERAL MOTORS / SUZUKI	
<b>3-071</b>	<p><b>APLICACIONES</b></p> <p>Colorado 09-11 8 Cil 5.3L Silverado 07-11 8 Cil 6.0L</p> <p><b>CRUCE</b></p> <p>Bosch: ND Beru: ZSE648 Kem: IC-282</p>  
<b>3-074</b>	<p><b>APLICACIONES</b></p> <p>Motor Vortec Astro 96-05 6 Cil 4.3L Blazer 96-05 6 Cil 4.3L Silverado 99-06 6 Cil 4.3L Sierra 99-06 6 Cil 4.3L</p> <p><b>CRUCE</b></p> <p>Bosch: 0986MG2309 Beru: ZSE618 Kem: IC-20</p>  
<b>3-079</b>	<p><b>APLICACIONES</b></p> <p>Astra 06-08 4 Cil 1.8L Meriva 07-08 4 Cil 1.8L Zafira 02-05 4 Cil 1.8L</p> <p><b>CRUCE</b></p> <p>Bosch: 0986MG2312 Beru: ZS342 Kem: IC-75</p>  
<b>3-081</b>	<p><b>APLICACIONES</b></p> <p>Astra 04-07 4 Cil 2.0L Astra 04-07 4 Cil 2.4L</p> <p><b>CRUCE</b></p> <p>Bosch: F000ZS0203 Beru: ZS682 Kem: IC-279</p>  
<b>3-082</b>	<p><b>APLICACIONES</b></p> <p>Corsa Europeo 02-03 4 Cil 1.4L Corsa Europeo 02-03 4 Cil 1.6L</p> <p><b>CRUCE</b></p> <p>Bosch: ND Beru: ZS259 Kem: IC-284</p>  
<b>3-099</b>	<p><b>APLICACIONES</b></p> <p>Cavalier 83-84 4 Cil 2.0L S-10 83-84 4 Cil 2.0L S-10 Blazer 83-84 6 Cil 2.8L</p> <p><b>CRUCE</b></p> <p>Bosch: 0986MG2304 Beru: ZS252, ZS252BM Kem: IC-73</p>  
<b>3-100</b>	<p><b>APLICACIONES</b></p> <p>Escalade 02-05 8 Cil 5.3L Escalade 02-06 8 Cil 6.0L Avalanche 02-06 8 Cil 5.3L Avalanche 03-06 8 Cil 8.1L</p> <p><b>CRUCE</b></p> <p>Bosch: ND Beru: ZSE627 Kem: IC-48</p>  
<b>3-101</b>	<p><b>APLICACIONES</b></p> <p>Equinox 05-09 6 Cil 3.4L Malibu 04-10 6 Cil 3.5L Uplander 06-09 6 Cil 3.9L</p> <p><b>CRUCE</b></p> <p>Bosch: ND Beru: ZSE629 Kem: IC-72</p>  
<b>3-102</b>	<p><b>APLICACIONES</b></p> <p>Tracker 01-04 6 Cil 2.5L Aerio 02-03 4 Cil 2.0L Aerio 04-05 4 Cil 2.3L Grand Vitara 99-05 6 Cil 2.5L</p> <p><b>CRUCE</b></p> <p>Bosch: 0986MG2319 Beru: ZSE072 Kem: IC-290</p>  
<b>3-103</b>	<p><b>APLICACIONES</b></p> <p>Astra 98-02 4 Cil 2.0L Vectra 98-02 4 Cil 2.0L</p> <p><b>CRUCE</b></p> <p>Bosch: ND Beru: ND Kem: ND</p>  
<b>3-105</b>	<p><b>APLICACIONES</b></p> <p>Astra 04-07 4 Cil 2.0L Astra 04-07 4 Cil 2.4L</p> <p><b>CRUCE</b></p> <p>Bosch: F00ZS0203 Beru: ZS682 Kem: IC-279</p>  
<b>3-106</b>	<p><b>APLICACIONES</b></p> <p>CTS 05-07 6 Cil 2.8L SRX 04-06 6 Cil 3.6L STS 05-09 6 Cil 3.6L Vectra 2008 6 Cil 2.8L</p> <p><b>CRUCE</b></p> <p>Bosch: ND Beru: ZSE609 Kem: IC-289</p>  
<b>3-107</b>	<p><b>APLICACIONES</b></p> <p>Conector 6 Pines Astra 08-10 4 Cil 1.8L</p> <p><b>CRUCE</b></p> <p>Bosch: ND Beru: ZS427 Kem: IC-285</p>  
<b>3-170</b>	<p><b>APLICACIONES</b></p> <p>Malibu 2014 6 Cil 3.6L G6 07-09 6 Cil 3.6L Equinox 13-14 6 Cil 3.6L</p> <p><b>CRUCE</b></p> <p>Bosch: ND Beru: ZSE604 Kem: IC-287</p>  
<b>3-176</b>	<p><b>APLICACIONES</b></p> <p>Cavalier 95-02 4 Cil 2.4L Malibu 97-99 4 Cil 2.3L Grand Am 96-01 4 Cil 2.4L Grand Prix 90-91 4 Cil 2.4L</p> <p><b>CRUCE</b></p> <p>Bosch: ND Beru: ZS699 Kem: IC-34</p>  



## GENERAL MOTORS / SUZUKI













<b>3-177</b>  Incluye Módulo de Encendido	<b>APLICACIONES</b> Astra 01-03 4 Cil 2.2L Cavalier 02-05 4 Cil 2.2L HHR 2006 4 Cil 2.2L <b>CRUCE</b> Bosch: ND Beru: ZSE712 Kem: IC-47	<b>3-178</b>  	<b>APLICACIONES</b> Colorado 07-12 4 Cil 2.9L Hummer H3 07-10 5 Cil 3.7L Hummer H3T 09-10 5 Cil 3.7L <b>CRUCE</b> Bosch: ND Beru: ZSE647 Kem: IC-280	<b>3-198</b>  	<b>APLICACIONES</b> Firebird 98-02 8 Cil 5.7L Camaro 98-02 8 Cil 5.7L Corvette 97-04 8 Cil 5.7L CTS 04-05 8 Cil 5.7L <b>CRUCE</b> Bosch: ND Beru: ZSE628 Kem: IC-69
<b>3-205</b>  	<b>APLICACIONES</b> Catera 99-01 6 Cil 3.0L CTS 03-04 6 Cil 3.2L Vectra 03-05 6 Cil 3.2L <b>CRUCE</b> Bosch: ND Beru: ZSE608 Kem: IC-1601	<b>3-207</b>   5 Pines	<b>APLICACIONES</b> Tornado 11-15 4 Cil 1.8L <b>CRUCE</b> Bosch: ND Beru: ND Kem: ND	<b>3-214</b>  	<b>APLICACIONES</b> Swift 07-11 4 Cil 1.5L <b>CRUCE</b> Bosch: ND Beru: ZSE652 Kem: IC-1451
<b>3-241</b>  	<b>APLICACIONES</b> Grand Vitara 06-08 6 Cil 2.7L SX4 07-09 4 Cil 2.0L <b>CRUCE</b> Bosch: ND Beru: ZSE651 Kem: ND				

## HONDA / ACURA

<b>3-057</b>  	<b>APLICACIONES</b> Civic 01-05 4 Cil 1.7L Pilot 01-03 6 Cil 3.5L Ridgeline 06-08 6 Cil 3.5L <b>CRUCE</b> Bosch: ND Beru: ZSE642 Kem: IC-698	<b>3-080</b>  	<b>APLICACIONES</b> Accord 00-03 6 Cil 3.0L Odyssey 99-05 6 Cil 3.5L <b>CRUCE</b> Bosch: ND Beru: ZSE620 Kem: IC-93	<b>3-127</b>  	<b>APLICACIONES</b> Accord 90-91 4 Cil 2.2L Civic 92-95 4 Cil 1.5L Civic 92-00 4 Cil 1.6L CR-V 97-00 4 Cil 2.0L <b>CRUCE</b> Bosch: 0986MG2901 Beru: ZS683 Kem: IC-95
<b>3-128</b>  	<b>APLICACIONES</b> Accord 94-95 4 Cil 2.2L Civic 96-00 4 Cil 1.6L Odyssey 95-97 4 Cil 2.2L Odyssey 1998 4 Cil 2.3L <b>CRUCE</b> Bosch: ND Beru: ZS670 Kem: IC-92	<b>3-171</b>  	<b>APLICACIONES</b> Civic 06-11 4 Cil 1.8L <b>CRUCE</b> Bosch: ND Beru: ZSE710 Kem: IC-654	<b>3-174</b>  	<b>APLICACIONES</b> Accord 08-12 6 Cil 3.5L Crosstour 2012 6 Cil 3.5L Odyssey 08-14 6 Cil 3.5L Pilot 09-13 6 Cil 3.5L <b>CRUCE</b> Bosch: ND Beru: ZSE711 Kem: ND

## 2. BOBINAS DE ENCENDIDO

### 2.2 GUÍA RÁPIDA CON IMÁGENES

HONDA / ACURA			
3-175		<b>APLICACIONES</b>	Acura ILX 13-14 4 Cil 2.4L Accord 08-12 4 Cil 2.4L Civic 12-13 4 Cil 2.4L CR-V 10-13 4 Cil 2.4L
		<b>CRUCE</b>	Bosch: ND Beru: ZSE713 Kem: IC-656
3-179		<b>APLICACIONES</b>	Civic 03-11 4 Cil 1.3L
		<b>CRUCE</b>	Bosch: ND Beru: ZSE641 Kem: IC-651
3-180		<b>APLICACIONES</b>	Fit 07-08 4 Cil 1.5L
		<b>CRUCE</b>	Bosch: ND Beru: ZSE643 Kem: IC-652
3-181		<b>APLICACIONES</b>	Accord 94-95 4 Cil 2.2L Civic 96-00 4 Cil 1.6L Odyssey 95-97 4 Cil 2.2L
		<b>CRUCE</b>	Bosch: ND Beru: ND Kem: IC-653
3-182		<b>APLICACIONES</b>	Acura 06-11 CSX 4 Cil 2.0L Accord 03-07 4 Cil 2.4L CR-V 02-09 4 Cil 2.4L Pilot 03-04 6 Cil 3.5L
		<b>CRUCE</b>	Bosch: ND Beru: ZSE639 Kem: IC-697
3-224		<b>APLICACIONES</b>	Passport 98-99 6 Cil 3.2L
		<b>CRUCE</b>	Bosch: ND Beru: ZSE705 Kem: ND
3-229		<b>APLICACIONES</b>	Passport 96-97 6 Cil 3.2L
		<b>CRUCE</b>	Bosch: ND Beru: ZSE709 Kem: ND
749475731		<b>APLICACIONES</b>	Accord 00-07 6 Cil 3.0L Civic 01-05 4 Cil 1.7L Pilot 03-08 6 Cil 3.5L Ridgeline 06-08 6 Cil 3.5L
		<b>CRUCE</b>	Bosch: ND Beru: ZSE620 Kem: IC-93
LAND ROVER			
3-183		<b>APLICACIONES</b>	Freelander 02-06 6 Cil 2.5L
		<b>CRUCE</b>	Bosch: ND Beru: ZS068 Kem: IC-1551
MERCEDES BENZ			
3-211		<b>APLICACIONES</b>	C230 2002 4 Cil 2.3L SLK230 01-04 4 Cil 2.3L
		<b>CRUCE</b>	Bosch: ND Beru: ZS041 Kem: IC-800
3-242		<b>APLICACIONES</b>	A160 03-05 4 Cil 1.6L A190 03-05 4 Cil 1.9L
		<b>CRUCE</b>	Bosch: ND Beru: ND Kem: ND
No. Anterior 749475061		<b>APLICACIONES</b>	C230 98-00 4 Cil 2.3L C280 96-97 6 Cil 2.8L S320 96-99 6 Cil 3.2L SLK 230 98-00 4 Cil 2.3L
		<b>CRUCE</b>	Bosch: ND Beru: ZS340 Kem: IC-789

## MERCEDES BENZ

<b>No. Anterior 749475291 APLICACIONES</b>	
	<b>No. Nuevo 193175991</b>
	B200 09-10 4 Cil 2.0L C320 01-05 6 Cil 3.2L CLK 320 98-05 6 Cil 3.2L
<b>CRUCE</b>	
Bosch: ND Beru: ZS297 Kem: IC-801	

OE: A 000 158 73 03,  
A 000 158 78 03

## MITSUBISHI

<b>3-095</b>	<b>APLICACIONES</b>	<b>3-194</b>	<b>APLICACIONES</b>	<b>3-212</b>	<b>APLICACIONES</b>
	Eclipse 10-11 4 Cil 2.4L Eclipse 06-11 6 Cil 3.8L Galant 94-98 6 Cil 2.4L Galant 04-09 6 Cil 2.4L		Endeavor 04-08 6 Cil 3.8L Galant 2004 6 Cil 3.8L		Lancer 03-04 4 Cil 2.0L
	<b>CRUCE</b>		<b>CRUCE</b>		<b>CRUCE</b>
	Bosch: ND Beru: ZSE650 Kem: IC-952		Bosch: ND Beru: ZSE716 Kem: IC-956		Bosch: ND Beru: ZSE602 Kem: IC-951
<b>3-223</b>	<b>APLICACIONES</b>	<b>3-225</b>	<b>APLICACIONES</b>	<b>3-226</b>	<b>APLICACIONES</b>
	Eclipse 95-99 4 Cil 2.0L Galant 1994 4 Cil 2.4L Montero 95-96 6 Cil 3.0L		Montero 97-02 6 Cil 3.5L Montero Sport 97-03 6 Cil 3.0L Montero Sport 99-04 6 Cil 3.5L		Montero 97-02 6 Cil 3.5L Montero Sport 97-03 6 Cil 3.0L Montero Sport 99-04 6 Cil 3.5L
	<b>CRUCE</b>		<b>CRUCE</b>		<b>CRUCE</b>
	Bosch: ND Beru: ZS794 Kem: IC-951	Derecha	Bosch: ND Beru: ZS790 Kem: IC-955	Izquierda	Bosch: ND Beru: ZS789 Kem: IC-954
<b>3-243</b>	<b>APLICACIONES</b>				
	Montero 03-06 6 Cil 3.8L				
	<b>CRUCE</b>				
	Bosch: ND Beru: ND Kem: ND				

## NISSAN / RENAULT / INFINITI















<b>3-014</b>	<b>APLICACIONES</b>	<b>3-015</b>	<b>APLICACIONES</b>	<b>3-027</b>	<b>APLICACIONES</b>
	D21 90-94 6 Cil 3.0L D21 90-94 4 Cil 2.4L Sentra 89-90 4 Cil 1.6L Sentra 91-94 4 Cil 2.0L		Platina 02-09 4 Cil 1.6L Clio 02-09 4 Cil 1.6L Megane 02-09 4 Cil 2.0L Kangoo 08-11 4 Cil 1.6L		Sentra 95-00 4 Cil 1.6L Tsubame 95-05 4 Cil 1.6L Tsuru 97-14 4 Cil 1.6L
	<b>CRUCE</b>		<b>CRUCE</b>		<b>CRUCE</b>
	Bosch: 0986MG2404 Beru: ZS277, ZS277BM Kem: IC-114		Bosch: 0986MG2601 Beru: ZS052 Kem: IC-117		Bosch: 0986MG2405 Beru: ZS326 Kem: IC-116

## 2. BOBINAS DE ENCENDIDO







### 2.2 GUÍA RÁPIDA CON IMÁGENES

NISSAN / RENAULT / INFINITI			
<b>3-034</b> 	<b>APLICACIONES</b>	<b>3-035</b> 	<b>3-046</b> 
	Almera 00-02 4 Cil 1.8L Sentra 00-02 4 Cil 1.8L <b>CRUCE</b> Bosch: ND Beru: ZSE02, ZSE621 Kem: IC-124		
<b>3-049</b> 	<b>APLICACIONES</b>	<b>3-051</b> 	<b>3-061</b> 
	Urvan 01-08 4 Cil 2.4L <b>CRUCE</b> Bosch: ND Beru: ZS689 Kem: IC-1129		
<b>3-062</b> 	<b>APLICACIONES</b>	<b>3-073</b> 	<b>3-112</b> 
	Tsuru 93-97 4 Cil 1.6L Altima 93-96 4 Cil 2.4L Tsubame 93-97 4 Cil 1.6L Sentra 91-94 4 Cil 1.6L <b>CRUCE</b> Bosch: 0986MG2401 Beru: ZS376BM Kem: IC-115		
<b>3-172</b> 	<b>APLICACIONES</b>	<b>3-196</b> 	<b>3-197</b> 
	Infiniti QX56 04-06 8 Cil 5.6L Armada 05-06 8 Cil 5.6L Pathfinder 2004 8 Cil 5.6L Titan 04-06 8 Cil 5.6L <b>CRUCE</b> Bosch: ND Beru: ZSE649 Kem: IC-1127		
<b>3-201</b> 	<b>APLICACIONES</b>	<b>3-202</b> 	<b>3-203</b> 
	Infiniti QX4 2001 6 Cil 3.5L Pathfinder 2001 6 Cil 3.5L <b>CRUCE</b> Bosch: ND Beru: ZSE075 Kem: IC-1131		

## NISSAN / RENAULT / INFINITI

<b>3-204</b>	<b>APLICACIONES</b>	<b>3-228</b>	<b>APLICACIONES</b>	<b>3-232</b>	<b>APLICACIONES</b>
	Infiniti I30 6 Cil 96-99 3.0L Maxima 6 Cil 95-99 3.0L		350Z 03-08 6 Cil 3.5L		Clio Sport 02-05 4 Cil 2.0L
Lado Izquierdo 	<b>CRUCE</b>		<b>CRUCE</b>		<b>CRUCE</b>
	Bosch: ND Beru: ZSE631 Kem: IC-119		Bosch: ND Beru: ZSE708 Kem: ND		Bosch: ND Beru: ZS345 Kem: ND
<b>3-233</b>	<b>APLICACIONES</b>	<b>3-238</b>	<b>APLICACIONES</b>	<b>3-239</b>	<b>APLICACIONES</b>
	Frontier 99-04 6 Cil 3.3L Pathfinder 96-00 6 Cil 3.3L Quest 99-02 6 Cil 3.3L X-Terra 00-04 6 Cil 3.3L		Altima 07-14 6 Cil 3.5L Murano 09-14 6 Cil 3.5L Pathfinder 13-14 6 Cil 3.5L Quest 11-14 6 Cil 3.5L		Armada 07-14 8 Cil 5.6L Pathfinder 11-12 6 Cil 4.0L Pathfinder 08-12 8 Cil 5.6L Titan 07-13 8 Cil 5.6L
	<b>CRUCE</b>		<b>CRUCE</b>		<b>CRUCE</b>
	Bosch: ND Beru: ZS663 Kem: IC-1132		Bosch: ND Beru: ND Kem: IC-1138	Izquierda	Bosch: ND Beru: ND Kem: IC-1134
<b>3-244</b>	<b>APLICACIONES</b>				
	Infiniti FX45 03-08 8 Cil 4.5L Infiniti M45 06-10 8 Cil 4.5L Infiniti Q45 02-06 8 Cil 4.5L				
	<b>CRUCE</b>				
	Bosch: ND Beru: ND Kem: ND				



















## PEUGEOT



























<b>3-076</b>	<b>APLICACIONES</b>	<b>3-115</b>	<b>APLICACIONES</b>	<b>3-117</b>	<b>APLICACIONES</b>
	206 03-06 4 Cil 1.6L 206 03-08 4 Cil 1.6L Partner 03-09 4 Cil 1.6L		207 09-11 4 Cil 1.4L		306 00-02 4 Cil 1.8L 406 00-01 4 Cil 1.8L 406 00-04 4 Cil 2.0L
	<b>CRUCE</b>		<b>CRUCE</b>		<b>CRUCE</b>
	Bosch: ND Beru: ZS241 Kem: IC-732	OE Peugeot: 5970 A8 Con Módulo Electrónico	Bosch: 0986MG2501 Beru: ZSE047 Kem: ND		Bosch: ND Beru: ZS349 Kem: IC-733
<b>3-184</b>	<b>APLICACIONES</b>	<b>3-213</b>	<b>APLICACIONES</b>	<b>193175431</b>	<b>APLICACIONES</b>
	407 00-04 6 Cil 3.0L		307 00-04 4 Cil 2.0L 307 CC 01-05 4 Cil 2.0L 307 SW 01-05 4 Cil 2.0L		206 02-08 4 Cil 1.4L
	<b>CRUCE</b>		<b>CRUCE</b>		<b>CRUCE</b>
	Bosch: ND Beru: ZS347 Kem: IC-731		Bosch: ND Beru: ZS348 Kem: IC-734	OE 597074 Conector Negro	Bosch: ND Beru: ND Kem: IC-1134

## 2. BOBINAS DE ENCENDIDO

### 2.2 GUÍA RÁPIDA CON IMÁGENES


PEUGEOT		SMART	
<b>749475601</b>  OE: 5970 87 	<b>APLICACIONES</b> 307 05-06 4 Cil 2.0L 407 06-08 4 Cil 2.0L 307 CC 05-06 4 Cil 2.0L 307 SW 05-06 4 Cil 2.0L	<b>No. Anterior 749475281</b> <b>No. Nuevo 193175661</b>  OE: A 000 158 77 03, A 160 158 77 03 	<b>APLICACIONES</b> Fortwo 04-07 3 Cil 0.7L Roadster 03-05 3 Cil 0.7L
			<b>CRUCE</b> Bosch: ND Beru: ZS352 Kem: IC-735

TOYOTA			
<b>3-056</b>  	<b>APLICACIONES</b> 4Runner 96-02 6 Cil 3.4L T100 95-98 6 Cil 3.4L Tacoma 95-04 6 Cil 3.4L Tundra 00-04 6 Cil 3.4L	<b>3-118</b>  	<b>APLICACIONES</b> 4Runner 1984 4 Cil 2.4L Celica 1983 6 Cil 2.8L Pick Up 81-90 4 Cil 2.4L
	<b>CRUCE</b> Bosch: ND Beru: ZS660 Kem: IC-512		<b>CRUCE</b> Bosch: ND Beru: ZS666 Kem: IC-102
<b>3-120</b>  	<b>APLICACIONES</b> Camry 02-08 4 Cil 2.4L Rav4 01-03 4 Cil 2.0L Rav4 04-08 4 Cil 2.4L Solara 02-06 4 Cil 4 2.4L	<b>3-121</b>  	<b>APLICACIONES</b> Yaris 06-09 4 Cil 1.5L
	<b>CRUCE</b> Bosch: 0986MG2703 Beru: ZSE614 Kem: IC-100		<b>CRUCE</b> Bosch: ND Beru: ZSE616 Kem: IC-105
<b>3-173</b>  	<b>APLICACIONES</b> Camry 07-13 6 Cil 3.5L Rav 4 06-12 6 Cil 3.5L Sienna 07-13 6 Cil 3.5L Avalon 05-13 6 Cil 3.5L	<b>3-185</b>  	<b>APLICACIONES</b> Celica 00-05 4 Cil 1.8L Corolla 00-10 4 Cil 1.8L Matrix 03-08 4 Cil 1.8L
	<b>CRUCE</b> Bosch: ND Beru: ZSE646 Kem: IC-506		<b>CRUCE</b> Bosch: ND Beru: ZSE615 Kem: IC-101
<b>3-187</b>  	<b>APLICACIONES</b> Celica 00-05 4 Cil 1.8L Corolla 05-06 4 Cil 1.8L Matrix 03-05 4 Cil 1.8L	<b>3-188</b>  	<b>APLICACIONES</b> 4Runner 03-09 8 Cil 4.7L Sequoia 01-09 8 Cil 4.7L Tundra 00-09 8 Cil 4.7L
	<b>CRUCE</b> Bosch: ND Beru: ZSE645 Kem: IC-508		<b>CRUCE</b> Bosch: ND Beru: ZSE605 Kem: IC-510
		<b>3-189</b>  	<b>APLICACIONES</b> Avalon 00-04 6 Cil 3.0L Camry 02-06 6 Cil 3.0L Sienna 01-03 6 Cil 3.0L
			<b>CRUCE</b> Bosch: 0986MG2412 Beru: ZSE078, ZSE634 Kem: IC-122

TOYOTA	
<b>3-190</b>	<p><b>APLICACIONES</b></p> <p>4Runner 2000 4 Cil 2.7L Tacoma 01-04 4 Cil 2.4L Tacoma 01-04 4 Cil 2.7L</p> <p><b>CRUCE</b></p> <p>Bosch: ND Beru: ZSE606 Kem: IC-515</p>
	
<b>3-193</b>	<p><b>APLICACIONES</b></p> <p>Camry 2010 4 Cil 2.5L Sequoia 08-09 8 Cil 5.7L Tundra 07-09 8 Cil 5.7L</p> <p><b>CRUCE</b></p> <p>Bosch: ND Beru: ZSE714 Kem: IC-521</p>
	
<b>3-206</b>	<p><b>APLICACIONES</b></p> <p>Avanza 07-14 4 Cil 1.5L</p> <p><b>CRUCE</b></p> <p>Bosch: ND Beru: ND Kem: ND</p>
	
<b>3-210</b>	<p><b>APLICACIONES</b></p> <p>Celica 94-95 4 Cil 1.8L Corolla 93-95 4 Cil 1.6L Corolla 86-89 4 Cil 1.6L Corolla 93-94 4 Cil 1.8L</p> <p><b>CRUCE</b></p> <p>Bosch: ND Beru: ZS656 Kem: IC-283</p>
	
<b>3-215</b>	<p><b>APLICACIONES</b></p> <p>4Runner 89-91 6 Cil 3.0L Camry 88-91 6 Cil 2.5L Pick Up 89-91 6 Cil 3.0L</p> <p><b>CRUCE</b></p> <p>Bosch: ND Beru: ZS665 Kem: IC-103</p>
	
<b>3-216</b>	<p><b>APLICACIONES</b></p> <p>4Runner 96-97 4 Cil 2.7L Camry 92-95 4 Cil 2.2L Corolla 96-97 4 Cil 1.6L Tacoma 95-97 4 Cil 2.4L</p> <p><b>CRUCE</b></p> <p>Bosch: ND Beru: ND Kem: IC-513</p>
	
<b>3-217</b>	<p><b>APLICACIONES</b></p> <p>4Runner 97-99 4 Cil 2.7L Camry 97-01 4 Cil 2.2L Rav 4 98-00 4 Cil 2.0L Tacoma 98-00 4 Cil 2.4L</p> <p><b>CRUCE</b></p> <p>Bosch: ND Beru: ZSE635 Kem: IC-516</p>
	
<b>3-218</b>	<p><b>APLICACIONES</b></p> <p>Camry 94-95 6 Cil 3.0L</p> <p><b>CRUCE</b></p> <p>Bosch: ND Beru: ZS672 Kem: IC-517</p>
	
<b>3-219</b>	<p><b>APLICACIONES</b></p> <p>Avalon 96-99 6 Cil 3.0L Camry 96-01 6 Cil 3.0L Sienna 98-00 6 Cil 3.0L Solara 99-03 6 Cil 3.0L</p> <p><b>CRUCE</b></p> <p>Bosch: ND Beru: ZS661 Kem: IC-519</p>
	
<b>3-222</b>	<p><b>APLICACIONES</b></p> <p>Corolla 88-98 4 Cil 1.8L</p> <p><b>CRUCE</b></p> <p>Bosch: ND Beru: ZSE704 Kem: ND</p>
	
<b>3-234</b>	<p><b>APLICACIONES</b></p> <p>Corolla 2008 4 Cil 1.8L FJ Cruiser 07-09 6 Cil 4.0L Hiace 07-11 4 Cil 2.7L Tacoma 08-10 4 Cil 2.7L</p> <p><b>CRUCE</b></p> <p>Bosch: ND Beru: ZSE625 Kem: IC-506</p>
	
<b>3-237</b>	<p><b>APLICACIONES</b></p> <p>Corolla 09-13 4 Cil 1.8L Matrix 09-14 4 Cil 1.8L Prius 10-14 4 Cil 1.8L Prius V 12-14 4 Cil 1.8L</p> <p><b>CRUCE</b></p> <p>Bosch: ND Beru: ND Kem: IC-518</p>
	
<b>No. Anterior 749475741</b>	<p><b>APLICACIONES</b></p> <p>4Runner 03-05 6 Cil 4.0L Camry 08-11 4 Cil 2.4L Corolla 09-10 4 Cil 2.4L Hiace 07-11 4 Cil 2.7L</p> <p><b>CRUCE</b></p> <p>Bosch: ND Beru: ZSE625 Kem: IC-506</p>
	
<b>No. Nuevo 193175941</b>	











## 2. BOBINAS DE ENCENDIDO

### 2.2 GUÍA RÁPIDA CON IMÁGENES

VOLKSWAGEN / AUDI / SEAT	
<b>3-016</b>  OE: 06A 905 115 A,B,C,D	<b>APLICACIONES</b> Audi A3 01-03 4 Cil 1.8 T Audi A4 01-08 4 Cil 1.8 T Beetle 98-09 4 Cil 1.8 T Jetta 99-09 4 Cil 1.8 T <b>CRUCE</b> Bosch: 0986MG2804 Beru: ZSE043 Kem: IC-53
<b>3-017</b>  OE: 377 905 105 D	<b>APLICACIONES</b> Pointer 97-05 4 Cil 1.8L Pointer GTI 99-05 4 Cil 2.0L <b>CRUCE</b> Bosch: 0986MG2801 Beru: ZS314, ZS314BM Kem: IC-54
<b>3-018</b>  OE: 032 905 106,B,D,E	<b>APLICACIONES</b> Ibiza 03-11 4 Cil 2.0L Beetle 99-11 4 Cil 2.0L Jetta A4 99-11 4 Cil 2.0L <b>CRUCE</b> Bosch: 0986MG2805 Beru: ZSE003 Kem: IC-52
<b>3-019</b>  OE: 357 905 104	<b>APLICACIONES</b> Sedán FI. 93-03 4 Cil 1.6L Golf A3 93-99 4 Cil 1.8L/2.0L Jetta A3 93-99 4 Cil 1.8L/2.0L <b>CRUCE</b> Bosch: 0986MG2802 Beru: ZSE001, ZSE6011 Kem: IC-36
<b>3-026</b>  OE: 026905105	<b>APLICACIONES</b> Derby 06-09 4 Cil 1.8L Pointer 05-09 4 Cil 1.8L Van 06-09 4 Cil 1.8L <b>CRUCE</b> Bosch: F000ZS0213 Beru: ZS692 Kem: IC-360
<b>3-047</b>  OE: 06F 905 115,A,B,C,F	<b>APLICACIONES</b> Audi A4 05-08 4 Cil 2.0L Audi A6 05-08 4 Cil 2.0L Bora 06-10 5 Cil 2.5L Beetle 06-15 5 Cil 2.5L <b>CRUCE</b> Bosch: 0221604115 Beru: ZSE033 Kem: IC-57
<b>3-048</b>  OE: 021 905 106A	<b>APLICACIONES</b> Golf A3 VR6 92-97 2.8L Jetta A3 VR6 93-99 2.8L Passat VR6 91-96 2.8L <b>CRUCE</b> Bosch: 0986MG2809 Beru: ZSE004 Kem: IC-361
<b>3-050</b>  OE: 022 905 100 A,A,C,D,G,K,N	<b>APLICACIONES</b> Sharan 6 Cil 01-09 2.8L Alhambra VR6 01-09 2.8L <b>CRUCE</b> Bosch: ND Beru: ZSE063 Kem: IC-363
<b>3-065</b>  OE: 06A 905 097, 06A 905 104	<b>APLICACIONES</b> Beetle 98-09 4 Cil 2.0L Golf 00-07 4 Cil 2.0L Jetta 98-09 4 Cil 2.0L <b>CRUCE</b> Bosch: ND Beru: ZSE029 Kem: IC-58
<b>3-069</b>  OE: 06C 905 115,A,B,D	<b>APLICACIONES</b> Audi A4 01-05 4 Cil 2.0L Audi A4 05-08 6 Cil 3.0L Audi A8 04-07 6 Cil 3.0L <b>CRUCE</b> Bosch: ND Beru: ZSE051 Kem: ND
<b>3-072</b>  OE: 06B 905 115,B,E	<b>APLICACIONES</b> Audi A3 97-01 4 Cil 1.8L Alhambra 01-09 4 Cil 1.8L Beetle 98-01 4 Cil 1.8L Jetta 99-01 4 Cil 1.8L <b>CRUCE</b> Bosch: 0986MG2807 Beru: ZSE009 Kem: IC-359
<b>3-083</b>  OE: 058 905 101, 058 905 105	<b>APLICACIONES</b> Audi A3 97-00 4 Cil 1.8L Audi A4 95-01 4 Cil 1.8 T Audi A6 98-01 4 Cil 1.8 T <b>CRUCE</b> Bosch: ND Beru: ZS016 Kem: IC-55
<b>3-086</b>  OE: 022 905 100 B,E,H	<b>APLICACIONES</b> Touareg 06-07 6 Cil 3.2L Touareg 07-09 6 Cil 3.6L Passat 06-07 6 Cil 3.6L <b>CRUCE</b> Bosch: ND Beru: ZSE041 / ZSE044 Kem: IC-365
<b>3-124</b>  OE: 021 905 106 B,C	<b>APLICACIONES</b> Golf VR6 98-01 2.8L Jetta VR6 99-02 2.8L <b>CRUCE</b> Bosch: ND Beru: ZSE013 Kem: IC-362
<b>3-125</b>  OE: 036 905 100 A,B,D	<b>APLICACIONES</b> Audi A1 11-12 4 Cil 1.4L Audi A3 08-12 4 Cil 1.4L Altea 10-12 4 Cil 1.4L Ibiza 10-12 4 Cil 1.6L <b>CRUCE</b> Bosch: 0986MG2812 Beru: ZSE030 Kem: IC-364



## VOLKSWAGEN / AUDI / SEAT

<b>3-131</b>	<b>APLICACIONES</b> Golf 92-95 4 Cil 1.8L Jetta 92-95 4 Cil 1.8L	<b>3-221</b>	<b>APLICACIONES</b> Audi A4 98-01 6 Cil 2.8L Audi A6 98-01 6 Cil 2.8L Passat 98-05 6 Cil 2.8L	<b>No. Anterior 193175191</b>	<b>APLICACIONES</b> Leon 2014 4 Cil 140 HP 1.4L
	<b>CRUCE</b> Bosch: ND Beru: ND Kem: IC-51		<b>CRUCE</b> Bosch: ND Beru: ZSE702 Kem: IC-366		<b>CRUCE</b> Bosch: ND Beru: ND Kem: ND
OE: 867 905 104B		OE: 078 905 104		OE: 04C 905 110 B,D	
<b>No. Anterior 749475701</b>	<b>APLICACIONES</b> Audi A4 01-05 8 Cil 4.2L Audi A6 05-08 8 Cil 4.2L Audi A4 03-09 8 Cil 4.2L	<b>No. Anterior 749475711</b>	<b>APLICACIONES</b> Alhambra VR6 01-09 2.8L Sharan VR6 01-09 2.8L	<b>No. Anterior 749475721</b>	<b>APLICACIONES</b> Audi A4 01-05 4 Cil 2.0L Audi A4 05-08 6 Cil 3.0L Audi A8 04-07 6 Cil 3.0L
<b>No. Nuevo 193175591</b>	<b>CRUCE</b> Bosch: ND Beru: ZSE061 Kem: ND	<b>No. Nuevo 358000001</b>	<b>CRUCE</b> Bosch: ND Beru: ZSE063 Kem: IC-393	<b>No. Nuevo 193175701</b>	<b>CRUCE</b> Bosch: ND Beru: ZSE051 Kem: ND
					
OE: 077 905 115 B,C,E,F		OE: 22 905 100 A,AC		OE: 06C 905 115 A,B,D	
<b>No. Anterior 749475831</b>	<b>APLICACIONES</b> Audi A3 97-01 4 Cil 1.8L Alhambra 01-09 4 Cil 1.8L Beetle 98-01 4 Cil 1.8L Jetta 99-01 4 Cil 1.8L	<b>No. Anterior 749475861</b>	<b>APLICACIONES</b> Audi A1 11-12 4 Cil 1.4L Audi A3 08-12 4 Cil 1.4L Altea 10-12 4 Cil 1.4L Ibiza 10-12 4 Cil 1.6L	<b>No. Anterior 749475871</b>	<b>APLICACIONES</b> Audi A3 01-03 4 Cil 1.8L Audi A4 99-01 4 Cil 1.8L Beetle 02-09 4 Cil 1.8L Jetta 99-09 4 Cil 1.8L
<b>No. Nuevo 193175981</b>	<b>CRUCE</b> Bosch: 0986MG2807 Beru: ZSE009 Kem: IC-359	<b>No. Nuevo 193175501</b>	<b>CRUCE</b> Bosch: 0986MG2812 Beru: ZSE030 Kem: IC-364	<b>No. Nuevo 193175911</b>	<b>CRUCE</b> Bosch: 0986MG2804 Beru: ZSE043 Kem: IC-53
					
OE: 06B 905 115,B,E		OE: 036 905 100 A,B,D		OE: 06A 905 115 A,B,C,D	
<b>No. Anterior 749475881</b>	<b>APLICACIONES</b> Bora 05-10 4 Cil 2.0L Bora 06-10 5 Cil 2.5L Beetle 06-15 5 Cil 2.5L Audi A4 05-08 4 Cil 2.0L				
<b>No. Nuevo 193175921</b>	<b>CRUCE</b> Bosch: 0221604115 Beru: ZSE033 Kem: IC-57				
					
OE: 06F 905 115,A,B					

## VOLVO

<b>3-200</b>	<b>APLICACIONES</b> S40 00-04 4 Cil 1.9L V40 00-03 4 Cil 1.9L	<b>3-208</b>	<b>APLICACIONES</b> C30 07-10 5 Cil 2.4L C70 06-13 5 Cil 2.5L S40 04-11 5 Cil 2.5L V70 05-07 5 Cil 2.5L	<b>No. Anterior 193175311</b>	<b>APLICACIONES</b> C30 2008 5 Cil 2.4L C70 06-09 5 Cil 2.5L S60 04-09 5 Cil 2.5L V70 2007 5 Cil 2.5L
	<b>CRUCE</b> Bosch: ND Beru: ZS429 Kem: IC-1402		<b>CRUCE</b> Bosch: ND Beru: ZSE055 Kem: IC-1401		<b>CRUCE</b> Bosch: ND Beru: ZSE055 Kem: IC-1401
		OE: 30713417		OE: 6M5G 12029 AA	

## 2. BOBINAS DE ENCENDIDO

### 2.3 CRUCE DE REFERENCIAS

HELLA	BOSCH	BERU	KEM	HELLA	BOSCH	BERU	KEM
3-001	0986MG2202	ZS693	IC-39	3-068	ND	ZS684	IC-23
3-002	0986MG2207	ZS698	IC-35	3-069	ND	ZSE051	ND
3-003	0986MG2206	ZS697	IC-38	3-070	ND	ZS674	IC-60
3-004	0986MG2204	ZS281	IC-32	3-071	ND	ZSE648	IC-282
3-005	0986MG2205	ZS350 ZS350BM	IC-25, IC-466	3-072	0986MG2807	ZSE009	IC-359
3-006	0986MG2008	ZS266	IC-21	3-073	ND	ZSE080 ZSE699	IC-123
3-007	0986MG2009	ZS380 ZS380BM	IC-50	3-074	0986MG2309	ZSE618	IC-20
3-008	0986MG2004	ZS691	IC-31	3-075	ND	ZS695	IC-27
3-009	0986MG2001	ZS379 ZS379BM	IC-49	3-076	ND	ZS241	IC-732
3-010	0986MG2301	ZSE025BM	IC-42	3-079	0986MG2312	ZS342	IC-75
3-011	0986MG2306	ZS355	IC-30	3-080	ND	ZSE620	IC-93
3-012	0986MG2308	ZSE626	IC-40	3-081	F00ZS0203	ZS682	IC-279
3-013	0986MG2318	ZSE125BM	IC-45	3-082	ND	ZS259	IC-284
3-014	0986MG2404	ZS277 ZS277BM	IC-114	3-083	ND	ZS016	IC-55
3-015	0986MG2601	ZS052	IC-117	3-085	098621003	ZS029	IC-600
3-016	0986MG2804 0986221024	ZSE043	IC-53	3-086	ND	ZSE041, ZSE044	ND
3-017	0986MG2801 F00ZS0105	ZS314 ZS314BM	IC-54	3-087	ND	ZS690	IC-82
3-018	0986MG2805	ZSE003	IC-52	3-088	0986MG2003	ZS282 ZS282BM	IC-33
3-019	0986MG2802	ZSE001 ZSE601	IC-36	3-089	ND	ZS786	ND
3-024	0986MG2208	ZS696	IC-26	3-090	ND	ZS432	ND
3-026	F00ZS0213	ZS692	IC-360	3-091	0986MG2016	ZSE624	IC-81
3-027	0986MG2405	ZS326	IC-116	3-092	ND	ZS695	IC-27
3-028	ND	ZS675	IC-89	3-094	ND	ZSE623	IC-74
3-029	0986MG2210	ZS685	IC-46	3-095	ND	ZSE650	IC-952
3-030	0986MG2201	ZS686	IC-24	3-096	ND	ZS659	IC-467
3-031	0986MG2305	ZS680	IC-29	3-097	ND	ZS654	IC-469
3-034	ND	ZSE021 ZSE621	IC-124	3-098	ND	ZSE701	IC-850
3-035	0221604014	ZSE056	IC-1128	3-099	0986MG2304	ZS252 ZS252BM	IC-73
3-038	ND	ZS688	IC-71	3-100	ND	ZSE627	IC-48
3-039	0986MG2006	ZS694	IC-41	3-101	ND	ZSE629	IC-72
3-040	0986MG2214	ZS687	IC-63	3-102	0986MG2319	ZSE072	IC-290
3-041	0221503485	ZS657	IC-472	3-103	ND	ND	ND
3-042	ND	ZSE612	IC-77	3-105	F00ZS0203	ZS682	IC-279
3-044	0986MG2302 0986MG2303	ZS673	IC-19	3-106	ND	ZSE609	IC-289
3-045	ND	ZSE611	IC-68	3-107	ND	ZS427	IC-285
3-046	ND	ZSE088 ZSE617	IC-1133	3-112	0986MG2412	ZSE078 ZSE634	IC-122
3-047	0221604115	ZSE033	IC-57	3-115	0986MG2501	ZSE047	ND
3-048	0986MG2809	ZSE004	IC-361	3-117	ND	ZS349	IC-733
3-049	ND	ZS689	IC-1129	3-118	ND	ZS666	IC-102
3-050	ND	ZSE063	IC-363	3-119	0986MG2702	ZS656	IC-514
3-051	ND	ZSE079 ZSE622	IC-126	3-120	0986MG2703	ZSE614	IC-100
3-056	ND	ZS660	IC-512	3-121	ND	ZSE616	IC-105
3-057	ND	ZSE642	IC-698	3-122	ND	ZS664	IC-104
3-059	0986MG2002	ZS679	IC-43	3-124	ND	ZSE013	IC-362
3-061	ND	ZSE081 ZSE613	IC-118	3-125	0986MG2812	ZSE030	IC-364
3-062	0986MG2401	ZS376BM	IC-115	3-127	0986MG2901	ZS683	IC-95
3-063	ND	ZS261	IC-191	3-128	ND	ZS670	IC-92
3-065	ND	ZSE029	IC-58	3-131	ND	ND	IC-51
3-067	ND	ZSE619	IC-78	3-166	ND	ZSE653	IC-88
				3-167	ND	ZSE644	IC-190
				3-168	ND	ZS655	IC-65
				3-169	ND	ND	IC-468

HELLA	BOSCH	BERU	KEM
3-170	ND	ZSE604	IC-287
3-171	ND	ZSE710	IC-654
3-172	ND	ZSE649	IC-1127
3-173	ND	ZSE646	IC-509
3-174	ND	ZSE711	ND
3-175	ND	ZSE713	IC-656
3-176	ND	ZS699	IC-34
3-177	ND	ZSE712	IC-47
3-178	ND	ZSE647	IC-280
3-179	ND	ZSE641	IC-651
3-180	ND	ZSE643	IC-652
3-181	ND	ND	IC-653
3-182	ND	ZSE639	IC-697
3-183	ND	ZS068	IC-1551
3-184	ND	ZS347	IC-731
3-185	ND	ZSE615	IC-101
3-186	ND	ND	IC-507
3-187	ND	ZSE645	IC-508
3-188	ND	ZSE605	IC-510
3-189	ND	ZSE638	IC-511
3-190	ND	ZSE606	IC-515
3-191	ND	ZS797	ND
3-192	ND	ZSE706	ND
3-193	ND	ZSE714	IC-521
3-194	ND	ZSE716	IC-956
3-195	ND	ZS681	IC-22
3-196	ND	ZS668	IC-113
3-197	ND	ZS667	IC-125
3-198	ND	ZSE628	IC-69
3-199	ND	ZS431	IC-196
3-200	ND	ZS429	IC-1402
3-201	ND	ZSE075	IC-1131
3-202	ND	ZSE632	IC-120
3-203	ND	ZSE633	IC-121
3-204	ND	ZSE631	IC-119
3-205	ND	ZSE608	IC-1601
3-206	ND	ND	ND
3-207	ND	ND	ND
3-208	ND	ZSE055	IC-1401
3-209	ND	ZS676	IC-80
3-210	ND	ZS656	IC-283
3-211	ND	ZS041	IC-800
3-212	ND	ZSE602	IC-951
3-213	ND	ZS348	IC-734
3-214	ND	ZSE652	IC-1451
3-215	ND	ZS665	IC-103
3-216	ND	ND	IC-513
3-217	ND	ZSE635	IC-516
3-218	ND	ZS672	IC-517
3-219	ND	ZS661	IC-519
3-220	ND	ZS787	IC-193
3-221	ND	ZSE702	IC-366

HELLA	BOSCH	BERU	KEM
3-222	ND	ZSE704	ND
3-223	ND	ZS794	ND
3-224	ND	ZSE705	ND
3-225	ND	ZS790	IC-955
3-226	ND	ZS789	IC-954
3-227	ND	ZS788	ND
3-228	ND	ZSE708	ND
3-229	ND	ZSE709	ND
3-230	ND	ZS799	ND
3-231	ND	ND	IC-83
3-232	ND	ZS345	ND
3-233	ND	ZS663	IC-1132
3-234	ND	ZSE625	IC-506
3-235	ND	ND	ND
3-236	ND	ND	ND
3-237	ND	ND	IC-518
3-238	ND	ND	IC-1138
3-239	ND	ND	IC-1134
3-240	ND	ND	IC-471
3-241	ND	ZSE651	ND
3-242	ND	ND	ND
3-243	ND	ND	ND
3-244	ND	ND	ND
193175191	ND	ND	ND
193175311	ND	ZSE055	IC-1401
193175341	ND	ZS283	IC-602
193175431	ND	ZS381	IC-130
193175541	ND	ZS014	IC-85
193175641	0221503489	ZS307	ND
749475061	ND	ZS340	IC-789
749475281	ND	ZS304	IC-802
749475291	ND	ZS297	IC-801
749475311	ND	ZS302	IC-87
749475411	0221503485	ZS657	IC-472
749475601	ND	ZS352	IC-735
749475701	ND	ZSE061	ND
749475711	ND	ZSE063	IC-363
749475721	ND	ZSE051	ND
749475731	ND	ZSE620	IC-93
749475741	ND	ZSE625	IC-506
749475831	0986MG2807	ZSE009	IC-359
749475851	ND	ZS324	IC-788
749475861	0986MG2812	ZSE030	IC-364
749475871	0986MG2804 0986221024	ZSE043	IC-53
749475881	0221604115	ZSE033	IC-57

## 2. BOBINAS DE ENCENDIDO

### 2.3 CRUCE DE REFERENCIAS

KEM	HELLA
IC-19	3-044
IC-20	3-074
IC-21	3-006
IC-22	3-195
IC-23	3-068
IC-24	3-030
IC-25	3-005
IC-26	3-024
IC-27	3-075
IC-29	3-031
IC-30	3-011
IC-31	3-008
IC-32	3-004
IC-33	3-088
IC-34	3-176
IC-35	3-002
IC-36	3-019
IC-38	3-003
IC-39	3-001
IC-40	3-012
IC-41	3-039
IC-42	3-010
IC-43	3-059
IC-45	3-013
IC-46	3-029
IC-47	3-177
IC-48	3-100
IC-49	3-009
IC-50	3-007
IC-51	3-131
IC-52	3-018
IC-53	749475871
IC-54	3-017
IC-55	3-083
IC-57	3-047
IC-58	3-065
IC-60	3-070
IC-63	3-040
IC-65	3-168
IC-68	3-045
IC-69	3-198
IC-71	3-038
IC-72	3-101
IC-73	3-099
IC-74	3-094
IC-75	3-079
IC-77	3-042
IC-78	3-067
IC-80	3-209
IC-81	3-091

KEM	HELLA
IC-82	3-087
IC-83	3-231
IC-85	193175541
IC-87	749475311
IC-88	3-166
IC-89	3-028
IC-92	3-128
IC-93	3-080
IC-95	3-127
IC-100	3-120
IC-101	3-185
IC-102	3-118
IC-103	3-215
IC-104	3-122
IC-105	3-121
IC-113	3-196
IC-114	3-014
IC-115	3-062
IC-116	3-027
IC-117	3-015
IC-118	3-061
IC-119	3-204
IC-120	3-202
IC-121	3-203
IC-122	3-112
IC-123	3-073
IC-124	3-034
IC-125	3-197
IC-126	3-051
IC-130	193175431
IC-190	3-167
IC-191	3-063
IC-193	3-220
IC-196	3-199
IC-279	3-105
IC-280	3-178
IC-282	3-071
IC-283	3-210
IC-284	3-082
IC-285	3-107
IC-287	3-170
IC-289	3-106
IC-290	3-102
IC-359	749475831
IC-360	3-026
IC-361	3-048
IC-362	3-124
IC-363	3-050
IC-364	749475861
IC-366	3-221

KEM	HELLA
IC-466	3-005
IC-467	3-096
IC-468	3-169
IC-469	3-097
IC-471	3-240
IC-472	3-041, 749475411
IC-506	749475741, 3-234
IC-507	3-186
IC-508	3-187
IC-509	3-173
IC-510	3-188
IC-511	3-189
IC-512	3-056
IC-513	3-216
IC-514	3-119
IC-515	3-190
IC-516	3-217
IC-517	3-218
IC-518	3-237
IC-519	3-219
IC-521	3-193
IC-600	3-085
IC-602	193175341
IC-651	3-179
IC-652	3-180
IC-653	3-181
IC-654	3-171
IC-656	3-175
IC-697	3-182
IC-698	3-057
IC-731	3-184
IC-732	3-076
IC-733	3-117
IC-734	3-213
IC-735	749475601
IC-788	749475851
IC-789	749475061
IC-800	3-211
IC-801	749475291
IC-802	749475281
IC-850	3-098
IC-951	3-212
IC-952	3-095
IC-954	3-226
IC-955	3-225
IC-956	3-194
IC-1127	3-172
IC-1128	3-035

KEM	HELLA
IC-1129	3-049
IC-1131	3-201
IC-1132	3-233
IC-1133	3-046
IC-1138	3-238
IC-1401	193175311, 3-208
IC-1402	3-200
IC-1451	3-214
IC-1551	3-183
IC-1601	3-205

BERU	HELLA	BERU	HELLA	BERU	HELLA	BERU	HELLA
ZS014	3-061	ZS661	3-072	ZSE033	3-085, 193175341	ZSE641	3-206
ZS029	3-202	ZS663	749475831	ZSE041	3-040	ZSE642	3-207
ZS041	3-203	ZS664	3-019	ZSE043	3-168, 3-179	ZSE643	3-235
ZS052	3-112	ZS665	3-026	ZSE044	3-040	ZSE644	3-236
ZS068	3-073	ZS666	3-048	ZSE047	3-180	ZSE645	3-242
ZS241	3-034	ZS667	3-124	ZSE051	749475721, 3-069	ZSE646	3-243
ZS252	3-197	ZS668	3-050	ZSE055	3-171, 3-175	ZSE647	3-244
ZS252BM	3-197	ZS670	749475711	ZSE056	3-045	ZSE648	193175641
ZS259	3-051	ZS672	3-125	ZSE061	3-198	ZSE649	3-232
ZS261	193175431	ZS673	749475861	ZSE063	3-182, 3-057	ZSE650	3-090
ZS266	193175311	ZS674	3-221	ZSE072	3-038	ZSE651	3-089
ZS277	3-208	ZS675	3-003	ZSE075	3-101	ZSE652	3-227
ZS277BM	3-208	ZS676	3-001	ZSE078	3-099	ZSE653	3-223
ZS281	3-200	ZS679	3-012	ZSE079	3-184	ZSE699	3-076
ZS282	3-214	ZS680	3-039	ZSE080	3-076	ZSE701	3-191
ZS282BM	3-214	ZS681	3-010	ZSE081	3-117	ZSE702	3-230
ZS283	3-183	ZS682	3-059	ZSE088	3-213	ZSE704	3-086
ZS297	3-205	ZS683	3-029	ZSE125BM	749475601	ZSE705	3-115
ZS302	3-044	ZS684	3-096	ZSE601	3-219	ZSE706	3-192
ZS304	3-167	ZS685	3-169	ZSE602	3-094	ZSE708	749475701
ZS307	3-063	ZS686	3-097	ZSE604	3-079	ZSE709	3-241
ZS314	3-220	ZS687	3-177	ZSE605	3-042	ZSE710	3-222
ZS314BM	3-220	ZS688	3-240	ZSE606	3-067	ZSE711	3-224
ZS324	3-199	ZS689	3-041	ZSE608	749475851	ZSE712	3-192
ZS326	3-074	ZS690	749475411	ZSE609	749475061	ZSE713	3-228
ZS340	3-006	ZS691	3-100	ZSE611	3-209	ZSE714	3-229
ZS342	3-195	ZS692	3-009	ZSE612	3-211	ZSE716	3-174
ZS345	3-068	ZS693	3-007	ZSE613	3-117		
ZS347	3-030	ZS694	3-234	ZSE614	749475291		
ZS348	3-005	ZS695	749475741, 3-186	ZSE615	749475281		
ZS349	3-024	ZS696	3-187	ZSE616	3-091		
ZS350	3-075	ZS697	3-173	ZSE617	3-213		
ZS350BM	3-075	ZS698	3-131	ZSE618	3-087		
ZS352	3-092	ZS699	3-188	ZSE619	3-231		
ZS355	3-081	ZS786	3-189	ZSE620	193175541, 3-098		
ZS376BM	3-105	ZS787	3-056	ZSE621	3-083		
ZS379	3-178	ZS788	3-216	ZSE622	3-184		
ZS379BM	3-178	ZS789	3-119	ZSE623	749475311		
ZS380	3-071	ZS790	3-190	ZSE624	3-166		
ZS380BM	3-071	ZS794	3-217	ZSE625	3-028, 3-128		
ZS381	3-210	ZS797	3-218	ZSE626	3-080		
ZS427	3-082	ZS799	3-237	ZSE627	749475731		
ZS429	3-107	ZSE001	3-219	ZSE628	3-127		
ZS431	3-170	ZSE003	3-018	ZSE629	3-212		
ZS432	3-106	ZSE004	3-193	ZSE631	3-095		
ZS654	3-031	ZSE009	3-016, 749475871	ZSE632	3-226		
ZS655	3-102	ZSE013	3-017	ZSE633	3-225		
ZS656	3-011	ZSE021	3-083	ZSE634	3-099		
ZS657	3-088	ZSE025BM	3-047	ZSE635	3-194		
ZS659	3-176	ZSE029	749475881	ZSE638	193175191		
ZS660	3-002	ZSE030	3-065, 3-070	ZSE639	3-103		

## 2. BOBINAS DE ENCENDIDO

### 2.3 CRUCE DE REFERENCIAS

BOSCH	HELLA
0221503485	3-041, 749475411
0221503489	193175641
0221604014	3-035
0221604115	3-047, 749475881
098621003	3-085
0986MG2001	3-009
0986MG2002	3-059
0986MG2003	3-088
0986MG2004	3-008
0986MG2006	3-039
0986MG2008	3-006
0986MG2009	3-007
0986MG2016	3-091
0986MG2201	3-030
0986MG2202	3-001
0986MG2204	3-004
0986MG2205	3-005
0986MG2206	3-003
0986MG2207	3-002
0986MG2208	3-024
0986MG2210	3-029
0986MG2214	3-040
0986MG2301	3-010
0986MG2302	3-044
0986MG2303	3-044
0986MG2304	3-099

BOSCH	HELLA
0986MG2305	3-031
0986MG2306	3-011
0986MG2308	3-012
0986MG2309	3-074
0986MG2312	3-079
0986MG2318	3-013
0986MG2319	3-102
0986MG2401	3-062
0986MG2404	3-014
0986MG2405	3-027
0986MG2412	3-112
0986MG2501	3-115
0986MG2601	3-015
0986MG2702	3-119
0986MG2703	3-120
0986MG2801	3-017
0986MG2802	3-019
0986MG2804	3-016, 749475871
0986MG2805	3-018
0986MG2807	749475831
0986MG2809	3-048
0986MG2812	3-125, 749475861
0986MG2901	3-127
F000ZS0105	3-017
F000ZS0213	3-026
F00ZS0203	3-105, 3-081

### 2.4 SUSTITUCIÓN DE NÚMEROS DE PARTE

ANTERIOR	NUEVO
193175051	193175761
193175191	193175951
193175311	193175801
749475061	193175361
749475281	193175661
749475291	193175991
749475311	193175551
749475411	193175411
749475701	193175591
749475711	358000001
749475721	193175701
749475741	193175941
749475831	193175981
749475851	193175491
749475861	193175501
749475871	193175911
749475881	193175921



# MÓDULOS DE ENCENDIDO HELLA






El Control Exacto

El módulo de encendido es un componente electrónico de “estado sólido” y sirve para interrumpir el circuito primario de alimentación de corriente eléctrica a la bobina, realizando la misma función que los platinos que se utilizaban hace tiempo.






Según el diseño de cada fabricante de automóviles, los módulos de encendido pueden ser “externos” o “integrados”, es decir, se pueden encontrar montados en alguna parte del compartimento del motor o podrán estar dentro de la PCM (computadora de control electrónico del motor) o también, en los modelos más recientes de casi todas las marcas, forma parte de cada bobina de encendido.

### 3. MÓDULOS DE ENCENDIDO

#### 3.1 TABLA DE APLICACIONES






 Vehículo / Modelo	 Años	 Motor	 Cilindros	Sistema	 Observaciones	No. de Parte	Imagen
<b>BUICK</b>							
Century	94-96	2.2 L	4 Cil			3-157	Pag 70
<b>CHEVROLET</b>							
Astro	85-90	2.5 L	4 Cil			3-146	Pag 70
Astro	96-05	4.3 L	6 Cil			3-021	Pag 69
Astro	86-95	4.3 L	6 Cil			3-146	Pag 70
Beretta	94-96	2.2 L	4 Cil			3-157	Pag 70
Beretta	92-93	2.2 L	4 Cil			3-155	Pag 70
Beretta	92-94	2.3 L	4 Cil			3-156	Pag 70
Blazer	96-05	4.3 L	6 Cil			3-021	Pag 69
Blazer	87-94	5.7 L	8 Cil			3-146	Pag 70
C-10	81-86	5.0 L	8 Cil			3-144	Pag 70
C-20 Suburban	81-86	5.0 L	8 Cil			3-144	Pag 70
C1500	88-95	4.3 L	6 Cil			3-146	Pag 70
C1500	88-95	5.0 L	8 Cil			3-146	Pag 70
C1500	88-95	5.7 L	8 Cil			3-146	Pag 70
C1500	90-93	7.4 L	8 Cil			3-146	Pag 70
C1500 Suburban	92-95	5.7 L	8 Cil			3-146	Pag 70
C2500	88-95	4.3 L	6 Cil			3-146	Pag 70
C2500	88-95	5.0 L	8 Cil			3-146	Pag 70
C2500	88-95	5.7 L	8 Cil			3-146	Pag 70
C2500	91-95	7.4 L	8 Cil			3-146	Pag 70
C2500 Suburban	92-95	5.7 L	8 Cil			3-146	Pag 70
C2500 Suburban	92-95	7.4 L	8 Cil			3-146	Pag 70
C3500	88-95	5.7 L	8 Cil			3-146	Pag 70
C3500	88-95	7.4 L	8 Cil			3-146	Pag 70
Camaro	85-86	2.5 L	6 Cil			3-146	Pag 70
Camaro	95-02	3.8 L	6 Cil			3-158	Pag 70
Camaro	81-87	5.0 L	8 Cil			3-023	Pag 69
Camaro	81-86	5.0 L	8 Cil			3-137	Pag 70
Caprice	81-87	5.7 L	8 Cil			3-023	Pag 69
Caprice	83-86	5.7 L	8 Cil			3-137	Pag 70
Cavalier	83-84	2.0 L	4 Cil			3-135	Pag 70
Cavalier	83-84	2.0 L	4 Cil			3-133	Pag 69
Cavalier	02-05	2.2 L	4 Cil			3-159	Pag 70
Cavalier	97-02	2.2 L	4 Cil			3-149	Pag 70
Cavalier	94-96	2.2 L	4 Cil			3-157	Pag 70
Cavalier	92-93	2.2 L	4 Cil			3-155	Pag 70
Cavalier	96-02	2.4 L	4 Cil			3-156	Pag 70
Cavalier	87-89	2.8 L	6 Cil			3-148	Pag 70
Cavalier	90-94	3.1 L	6 Cil			3-148	Pag 70
Celebrity	83-84	2.5 L	4 Cil			3-145	Pag 70
Celebrity	83-86	2.8 L	6 Cil			3-135	Pag 70
Corsica	94-96	2.2 L	4 Cil			3-157	Pag 70
Corsica	92-93	2.2 L	4 Cil			3-155	Pag 70
Express 1500	96-02	5.0 L	8 Cil			3-021	Pag 69
Express 1500	96-02	5.7 L	8 Cil			3-021	Pag 69
Express 2500	96-02	5.0 L	8 Cil			3-021	Pag 69
Express 2500	96-02	5.7 L	8 Cil			3-021	Pag 69
HHR	08-09	2.0 L	4 Cil			3-159	Pag 70
HHR	06-09	2.2 L	4 Cil			3-159	Pag 70
Impala	00-05	3.8 L	6 Cil			3-158	Pag 70
Lumina	90-01	3.1 L	6 Cil			3-148	Pag 70
Lumina	91-97	3.4 L	6 Cil			3-148	Pag 70



 Vehículo / Modelo	 Años	 Motor	 Cilindros	Sistema	 Observaciones	No. de Parte	Imagen
<b>CHEVROLET</b>							
Lumina	98-99	3.8 L	6 Cil			3-158	Pag 70
Lumina APV	92-95	3.8 L	6 Cil			3-158	Pag 70
Malibu	05-07	2.2 L	4 Cil			3-159	Pag 70
Malibu	97-99	2.4 L	4 Cil			3-156	Pag 70
Monte Carlo	98-05	3.8 L	6 Cil			3-158	Pag 70
Pick-Up C&G Series	82-84	4.1 L	8 Cil			3-137	Pag 70
Pick-Up C&G Series	85-86	4.3 L	8 Cil			3-137	Pag 70
Pick-Up C&G Series	83-86	5.0 L	8 Cil			3-137	Pag 70
Pick-Up C&G Series	83-86	5.7 L	8 Cil			3-137	Pag 70
Pick-Up C&G Series	81-86	7.4 L	8 Cil			3-137	Pag 70
Pick-Up C&K Series	81-83	5.0 L	8 Cil			3-023	Pag 69
Pick-Up C&K Series	81-83	5.7 L	8 Cil			3-023	Pag 69
S-10	82-85	1.9 L	4 Cil			3-139	Pag 70
S-10	83-84	2.0 L	4 Cil			3-133	Pag 69
S-10	97-03	2.2 L	4 Cil			3-149	Pag 70
S-10	1996	2.2 L	4 Cil			3-157	Pag 70
S-10	94-95	2.2 L	4 Cil			3-155	Pag 70
S-10	91-93	2.5 L	4 Cil			3-146	Pag 70
S-10	85-91	2.5 L	4 Cil			3-145	Pag 70
S-10	82-93	2.8 L	6 Cil			3-135	Pag 70
S-10	82-85	2.8 L	6 Cil			3-133	Pag 69
Silverado	96-06	4.3 L	6 Cil			3-021	Pag 69
Silverado	96-02	5.7 L	8 Cil			3-021	Pag 69
Venture	97-04	3.4 L	6 Cil			3-148	Pag 70
<b>DODGE</b>							
B100	75-78	3.7 L	6 Cil			3-143	Pag 69
B100	76-78	5.9 L	8 Cil			3-143	Pag 69
B150	81-87	3.7 L	6 Cil			3-142	Pag 69
B250	81-88	5.2 L	8 Cil			3-142	Pag 69
B250	81-88	5.9 L	8 Cil			3-142	Pag 69
D150	81-87	3.7 L	6 Cil			3-142	Pag 69
D250	81-88	5.2 L	8 Cil			3-142	Pag 69
D250	81-88	5.9 L	8 Cil			3-142	Pag 69
Ram Charger	74-77	3.7 L	6 Cil			3-143	Pag 69
W100	75-77	5.2 L	8 Cil			3-143	Pag 69
W100	75-77	5.9 L	8 Cil			3-143	Pag 69
W100	75-77	7.2 L	8 Cil			3-143	Pag 69
<b>FORD</b>							
Aerostar	86-87	2.3 L	4 Cil			3-152	Pag 69
Aerostar	86-87	2.3 L	4 Cil			3-151	Pag 69
Aerostar	92-95	3.0 L	6 Cil			3-153	Pag 69
Aerostar	86-89	3.0 L	6 Cil			3-022	Pag 69
Bronco	82-92	4.9 L	6 Cil			3-022	Pag 69
Bronco	80-86	4.9 L	6 Cil			3-152	Pag 69
Bronco	80-86	4.9 L	6 Cil			3-151	Pag 69
Bronco	92-96	5.0 L	8 Cil			3-153	Pag 69
Bronco	75-84	5.0 L	8 Cil			3-152	Pag 69
Bronco	75-84	5.0 L	8 Cil			3-151	Pag 69
Bronco	84-91	5.8 L	8 Cil			3-022	Pag 69
E-150	84-95	4.9 L	6 Cil			3-022	Pag 69
E-150	84-91	5.0 L	8 Cil			3-022	Pag 69
E-150 Econoline	76-86	4.9 L	6 Cil			3-152	Pag 69
E-150 Econoline	76-86	4.9 L	6 Cil			3-151	Pag 69

### 3. MÓDULOS DE ENCENDIDO






#### 3.1 TABLA DE APLICACIONES

 Vehículo / Modelo	 Años	 Motor	 Cilindros	Sistema	 Observaciones	No. de Parte	Imagen
<b>FORD</b>							
E-150 Econoline	79-84	5.0 L	8 Cil			3-152	Pag 69
E-150 Econoline	79-84	5.0 L	8 Cil			3-151	Pag 69
E-150 Econoline	92-96	5.8 L	8 Cil			3-153	Pag 69
E-150 Econoline	76-86	5.8 L	8 Cil			3-152	Pag 69
E-150 Econoline	76-86	5.8 L	8 Cil			3-151	Pag 69
E-150 Econoline	76-80	7.5 L	8 Cil			3-152	Pag 69
E-150 Econoline	76-80	7.5 L	8 Cil			3-151	Pag 69
E-250	84-95	4.9 L	6 Cil			3-022	Pag 69
E-250	84-91	5.8 L	8 Cil			3-022	Pag 69
Escort	91-96	1.8 L	4 Cil			3-141	Pag 69
F-150	84-95	4.9 L	6 Cil			3-022	Pag 69
F-150	76-86	4.9 L	6 Cil			3-152	Pag 69
F-150	76-86	4.9 L	6 Cil			3-151	Pag 69
F-150	92-96	5.0 L	8 Cil			3-153	Pag 69
F-150	84-91	5.0 L	8 Cil			3-022	Pag 69
F-150	92-96	5.8 L	8 Cil			3-153	Pag 69
F-150	77-87	5.8 L	8 Cil			3-151	Pag 69
F-250	84-95	4.9 L	6 Cil			3-022	Pag 69
F-250	84-91	5.8 L	8 Cil			3-022	Pag 69
Mustang	91-93	2.3 L	4 Cil			3-147	Pag 69
Probe	90-92	3.0 L	6 Cil			3-154	Pag 69
Ranger	89-97	2.3 L	4 Cil			3-147	Pag 69
Ranger	91-94	3.0 L	6 Cil			3-153	Pag 69
Taurus	89-95	3.0 L	6 Cil			3-154	Pag 69
Taurus	91-95	3.8 L	6 Cil			3-153	Pag 69
Tempo	92-94	2.3 L	4 Cil			3-154	Pag 69
Tempo	92-94	3.0 L	6 Cil			3-154	Pag 69
Topaz	92-94	2.3 L	4 Cil			3-154	Pag 69
Thunderbird	91-97	3.8 L	6 Cil			3-153	Pag 69
Thunderbird	91-93	5.0 L	8 Cil			3-153	Pag 69
<b>GMC</b>							
1500 Suburban	85-86	4.3 L	6 Cil			3-144	Pag 70
1500 Suburban	81-86	5.0 L	8 Cil			3-144	Pag 70
S-15	82-85	1.9 L	4 Cil			3-139	Pag 70
S-15	83-84	2.0 L	4 Cil			3-133	Pag 69
S-15	85-90	2.5 L	4 Cil			3-145	Pag 70
S-15	82-90	2.8 L	6 Cil			3-135	Pag 70
S-15	82-85	2.8 L	6 Cil			3-133	Pag 69
S15	88-90	4.3 L	6 Cil			3-146	Pag 70
S15 Jimmy	88-91	4.3 L	6 Cil			3-146	Pag 70
Safari	86-95	4.3 L	6 Cil			3-146	Pag 70
Sonoma	97-03	2.2 L	4 Cil			3-149	Pag 70
Sonoma	1996	2.2 L	4 Cil			3-157	Pag 70
Sonoma	94-95	2.2 L	4 Cil			3-155	Pag 70
Sonoma	91-93	2.5 L	4 Cil			3-146	Pag 70
Sonoma	91-93	2.8 L	6 Cil			3-135	Pag 70
Sonoma	91-95	4.3 L	6 Cil			3-146	Pag 70
<b>HONDA</b>							
Accord	80-85	1.8 L	4 Cil			3-139	Pag 70
Accord	86-89	2.0 L	4 Cil			3-139	Pag 70
Accord	1997	2.2 L	4 Cil			3-138	Pag 70
Accord	90-96	2.2 L	4 Cil			3-136	Pag 70
Accord	98-02	2.3 L	4 Cil			3-138	Pag 70

 Vehículo / Modelo	 Años	 Motor	 Cilindros	Sistema	 Observaciones	No. de Parte	Imagen
<b>HONDA</b>							
Civic	80-87	1.3 L	4 Cil			3-139	Pag 70
Civic	94-95	1.5 L	4 Cil			3-138	Pag 70
Civic	88-93	1.5 L	4 Cil			3-136	Pag 70
Civic	80-87	1.5 L	4 Cil			3-139	Pag 70
Civic	94-00	1.6 L	4 Cil			3-138	Pag 70
Civic	88-93	1.6 L	4 Cil			3-136	Pag 70
Civic del Sol	93-95	1.5 L	4 Cil			3-138	Pag 70
Civic del Sol	1993	1.5 L	4 Cil			3-136	Pag 70
Civic del Sol	93-97	1.6 L	4 Cil			3-138	Pag 70
Civic del Sol	1993	1.6 L	4 Cil			3-136	Pag 70
CR-V	97-01	2.0 L	4 Cil			3-136	Pag 70
CRX	88-91	1.5 L	4 Cil			3-136	Pag 70
CRX	88-91	1.6 L	4 Cil			3-136	Pag 70
Prelude	80-87	1.8 L	4 Cil			3-139	Pag 70
Prelude	88-89	2.0 L	4 Cil			3-139	Pag 70
Prelude	97-01	2.2 L	4 Cil			3-138	Pag 70
Prelude	92-96	2.2 L	4 Cil			3-136	Pag 70
Prelude	92-96	2.3 L	4 Cil			3-136	Pag 70
<b>ISUZU</b>							
Hombre	1996	2.2 L	4 Cil			3-157	Pag 70
Pick-Up	86-95	2.3 L	4 Cil			3-139	Pag 70
<b>MAZDA</b>							
B2200	90-93	2.2 L	4 Cil			3-141	Pag 69
B2300	94-97	2.3 L	4 Cil			3-147	Pag 69
B2600	90-93	2.6 L	4 Cil			3-141	Pag 69
MPV	90-94	2.6 L	4 Cil			3-141	Pag 69
MX-3	92-93	1.6 L	4 Cil			3-141	Pag 69
Protege	90-94	1.8 L	4 Cil			3-141	Pag 69
<b>MERCURY</b>							
Cougar	91-95	3.8 L	6 Cil			3-153	Pag 69
Sable	89-95	3.0 L	6 Cil			3-154	Pag 69
Topaz	92-94	2.3 L	4 Cil			3-154	Pag 69
Topaz	84-87	2.3 L	4 Cil			3-152	Pag 69
Topaz	84-87	2.3 L	4 Cil			3-151	Pag 69
Topaz	92-94	3.0 L	6 Cil			3-154	Pag 69
Tracer	91-96	1.8 L	4 Cil			3-141	Pag 69
<b>NISSAN</b>							
200SX	82-83	2.2 L	4 Cil			3-160	Pag 71
720	83-85	2.0 L	4 Cil			3-161	Pag 71
720	83-85	2.4 L	4 Cil			3-160	Pag 71
Sentra	84-86	1.6 L	4 Cil			3-139	Pag 70
Stanza	85-86	2.0 L	4 Cil			3-160	Pag 71
Tsuru	93-97	1.6 L	4 Cil		16 Válvulas	3-140	Pag 71
Tsuru	91-93	1.6 L	4 Cil			3-150	Pag 71
<b>OLDSMOBILE</b>							
Alero	99-01	2.4 L	4 Cil			3-156	Pag 70
Cutlass Ciera	94-96	2.2 L	4 Cil			3-157	Pag 70
<b>PONTIAC</b>							
Bonneville	92-05	3.8 L	6 Cil			3-158	Pag 70
Firebird	95-02	3.8 L	6 Cil			3-158	Pag 70
Grand Am	02-05	2.2 L	4 Cil			3-159	Pag 70
Grand Am	93-95	2.3 L	4 Cil			3-156	Pag 70
Grand Am	96-01	2.4 L	4 Cil			3-156	Pag 70

### 3. MÓDULOS DE ENCENDIDO

#### 3.1 TABLA DE APLICACIONES

 Vehículo / Modelo	 Años	 Motor	 Cilindros	Sistema	 Observaciones	No. de Parte	Imagen
<b>PONTIAC</b>							
Grand Prix	97-08	3.8 L	6 Cil			3-158	Pag 70
Sunfire	03-05	2.2 L	4 Cil			3-159	Pag 70
Sunfire	97-02	2.2 L	4 Cil			3-149	Pag 70
Sunfire	95-96	2.2 L	4 Cil			3-157	Pag 70
Sunfire	96-02	2.3 L	4 Cil			3-156	Pag 70
Trans Sport	96-98	3.4 L	6 Cil			3-148	Pag 70
Trans Sport	92-95	3.8 L	6 Cil			3-158	Pag 70
<b>TOYOTA</b>							
4Runner	92-95	3.0 L	6 Cil			3-162	Pag 71
4Runner	89-91	3.0 L	6 Cil			3-164	Pag 71
4Runner	96-02	3.4 L	6 Cil			3-165	Pag 71
Avalon	96-99	3.0 L	6 Cil			3-165	Pag 71
Camry	92-96	2.2 L	4 Cil			3-163	Pag 71
Camry	97-01	3.0 L	6 Cil			3-165	Pag 71
Celica	96-97	1.8 L	4 Cil			3-163	Pag 71
Celica	90-91	2.0 L	4 Cil			3-164	Pag 71
Celica	92-99	2.2 L	4 Cil			3-163	Pag 71
Celica	90-91	2.2 L	4 Cil			3-164	Pag 71
Corolla	96-97	1.6 L	4 Cil			3-163	Pag 71
Corolla	95-97	1.8 L	4 Cil			3-163	Pag 71
Land Cruiser	90-92	4.0 L	6 Cil			3-164	Pag 71
Land Cruiser	93-97	4.5 L	6 Cil			3-163	Pag 71
MR2	93-95	2.0 L	4 Cil			3-162	Pag 71
MR2	91-92	2.0 L	4 Cil			3-164	Pag 71
MR2	91-92	2.2 L	4 Cil			3-164	Pag 71
Pick-Up	92-95	3.0 L	6 Cil			3-162	Pag 71
Pick-Up	88-91	3.0 L	6 Cil			3-164	Pag 71
Previa	94-95	2.4 L	4 Cil			3-162	Pag 71
Previa	91-93	2.4 L	4 Cil			3-164	Pag 71
Rav4	96-97	2.0 L	4 Cil			3-163	Pag 71
Sienna	98-00	3.0 L	6 Cil			3-165	Pag 71
Solara	99-03	3.0 L	6 Cil			3-165	Pag 71
T100	94-97	2.7 L	4 Cil			3-163	Pag 71
T100	93-94	3.0 L	6 Cil			3-162	Pag 71
T100	97-98	3.4 L	6 Cil			3-165	Pag 71
Tacoma	95-97	2.4 L	4 Cil			3-163	Pag 71
Tacoma	95-96	2.7 L	4 Cil			3-163	Pag 71
Tacoma	97-00	3.4 L	6 Cil			3-165	Pag 71
Tercel	91-94	1.5 L	4 Cil			3-163	Pag 71
Tercel	1990	1.5 L	4 Cil			3-164	Pag 71
Tundra	00-02	3.4 L	6 Cil			3-165	Pag 71
<b>VOLKSWAGEN</b>							
Golf	93-99	1.8 L	4 Cil			3-134	Pag 71
Golf	93-99	2.0 L	4 Cil			3-134	Pag 71
Golf	88-92	1.8 L	4 Cil		A2	3-020	Pag 71
Jetta	93-99	1.8 L	4 Cil			3-134	Pag 71
Jetta	93-99	2.0 L	4 Cil			3-134	Pag 71
Jetta	88-92	1.8 L	4 Cil		A2	3-020	Pag 71
Sedán	93-99	1.6 L	4 Cil			3-134	Pag 71








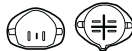






### 3. MÓDULOS DE ENCENDIDO

#### 3.2 GUÍA RÁPIDA CON IMÁGENES

##### CHRYSLER / DODGE / JEEP

3-142	APLICACIONES	3-143	APLICACIONES
 	B150 81-87 6 Cil 3.7L D150 81-87 6 Cil 3.7L D250 81-88 8 Cil 5.2L/5.9L	 	B100 75-78 6 Cil 3.7L B100 76-78 8 Cil 5.9L Ram Charger 74-77 6 Cil 3.7L
	<b>CRUCE</b>		<b>CRUCE</b>
	Bosch: 0986MG2804 Beru: ZM200 Kem: IM-101		Bosch: ND Beru: ZM201 Kem: IM-100

##### FORD / MAZDA / MERCURY

3-022	APLICACIONES	3-141	APLICACIONES	3-147	APLICACIONES
 	Aerostar 86-89 6 Cil 3.0L Bronco 84-91 8 Cil 5.0L E-150 / E-250 84-95 6 Cil 4.9L	 	Escort 91-96 4 Cil 1.8L Mazda MPV 90-94 4 Cil 2.6L Mazda MX-3 92-93 4 Cil 1.6L	 	Mustang 91-93 4 Cil 2.3L Ranger 89-97 4 Cil 2.3L Mazda B2300 94-97 4 Cil 2.3L
	<b>CRUCE</b>		<b>CRUCE</b>		<b>CRUCE</b>
	Bosch: ND Beru: ZM019 Kem: IM-218, IM-223		Bosch: ND Beru: ZM050 Kem: IM-623		Bosch: ND Beru: ZM207 Kem: IM-230
 	Aerostar 86-87 4 Cil 2.3L F-150 76-87 6 Cil 4.9L Topaz 84-87 4 Cil 2.3L	 	Aerostar 86-87 4 Cil 2.3L Bronco 75-84 8 Cil 5.0L F-150 77-87 8 Cil 5.8L Topaz 84-87 4 Cil 2.3L	 	Aerostar 92-95 6 Cil 3.0L Bronco 92-96 8 Cil 5.0L Ranger 91-94 6 Cil 3.0L Taurus 91-95 6 Cil 3.8L
	<b>CRUCE</b>		<b>CRUCE</b>		<b>CRUCE</b>
	Bosch: ND Beru: ZM212 Kem: IM-203		Bosch: ND Beru: ZM213 Kem: IM-226		Bosch: ND Beru: ZM214 Kem: IM-233
 	Probe 90-92 6 Cil 3.0L Taurus 89-95 6 Cil 3.0L Topaz 92-94 4 Cil 2.3L Sable 89-95 6 Cil 3.0L				
	<b>CRUCE</b>				
	Bosch: ND Beru: ZM215 Kem: IM-244				




##### GENERAL MOTORS

3-021	APLICACIONES	3-023	APLICACIONES	3-133	APLICACIONES
 	Astro 96-05 6 Cil 4.3L Blazer 96-05 6 Cil 4.3L Silverado 96-06 6 Cil 4.3L		Chevrolet Pick-Up C & K Series: 81-84 4.1L 81-86 4.8L Camaro 81-87 8 Cil 5.0L		Cavalier 83-84 4 Cil 2.0L S-10 83-84 4 Cil 2.0L S-10 82-85 6 Cil 2.8L S-15 83-84 4 Cil 2.0L
	<b>CRUCE</b>		<b>CRUCE</b>		<b>CRUCE</b>
	Bosch: ND Beru: ZM208 Kem: IM-381		Bosch: ND Beru: ZM005 Kem: IM-301		Bosch: ND Beru: ZM006 Kem: IM-327

### 3. MÓDULOS DE ENCENDIDO

#### 3.2 GUÍA RÁPIDA CON IMÁGENES





GENERAL MOTORS		
<b>3-135</b> 	<b>APLICACIONES</b> Cavalier 83-84 4 Cil 2.0L Celebrity 83-86 6 Cil 2.8L S-10 82-93 6 Cil 2.8L Sonoma 91-93 6 Cil 2.8L	<b>APLICACIONES</b> Pick-Up C&G Series 82-84 4.1L Camaro 81-86 8 Cil 5.0L Caprice 83-86 8 Cil 5.7L
	<b>CRUCE</b> Bosch: ND Beru: ZM016 Kem: IM-316	
<b>3-144</b> 	<b>APLICACIONES</b> Suburban 81-86 8 Cil 5.0L Suburban 85-86 6 Cil 4.3L	<b>APLICACIONES</b> Astro 85-90 4 Cil 2.5L Camaro 85-86 6 Cil 2.8L S-10 91-93 4 Cil 2.5L
	<b>CRUCE</b> Bosch: ND Beru: ZM202 Kem: IM-331	
<b>3-145</b> 	<b>APLICACIONES</b> Celebrity 83-84 4 Cil 2.5L S-10 85-91 4 Cil 2.5L S-15 85-90 4 Cil 2.5L	<b>APLICACIONES</b> Cavalier 87-89 6 Cil 2.8L Lumina 90-01 6 Cil 3.1L Venture 97-04 6 Cil 3.4L
	<b>CRUCE</b> Bosch: ND Beru: ZM203 Kem: IM-325	
<b>3-148</b> 	<b>APLICACIONES</b> Cavalier 97-02 4 Cil 2.2L S-10 97-03 4 Cil 2.2L Sonoma 97-03 4 Cil 2.2L Sunfire 97-02 4 Cil 2.2L	<b>APLICACIONES</b> Cavalier 92-93 4 Cil 2.2L Corsica 92-93 4 Cil 2.2L Lumina 1993 4 Cil 2.2L Sonoma 94-95 4 Cil 2.2L
	<b>CRUCE</b> Bosch: ND Beru: ZM210 Kem: IM-382	
<b>3-149</b> 	<b>APLICACIONES</b> Cavalier 96-02 4 Cil 2.4L Malibu 97-99 4 Cil 2.4L Grand Am 96-01 4 Cil 2.4L Sunfire 96-02 4 Cil 2.3L	<b>APLICACIONES</b> Camaro 95-02 6 Cil 3.8L Grand Prix 97-08 6 Cil 3.8L
	<b>CRUCE</b> Bosch: ND Beru: ZM217 Kem: IM-366	
<b>3-155</b> 	<b>APLICACIONES</b> Cavalier 94-96 4 Cil 2.2L Corsica 94-96 4 Cil 2.2L S-10 1996 4 Cil 2.2L Sunfire 95-96 4 Cil 2.2L	<b>APLICACIONES</b> Camaro 95-02 6 Cil 3.8L Grand Prix 97-08 6 Cil 3.8L
	<b>CRUCE</b> Bosch: ND Beru: ZM218 Kem: IM-367	
<b>3-157</b> 	<b>APLICACIONES</b> Cavalier 92-93 4 Cil 2.2L Corsica 92-93 4 Cil 2.2L Lumina 1993 4 Cil 2.2L Sonoma 94-95 4 Cil 2.2L	<b>APLICACIONES</b> Cavalier 02-05 4 Cil 2.2L HHR 06-09 4 Cil 2.2L Malibu 05-07 4 Cil 2.2L Sunfire 03-05 4 Cil 2.2L
	<b>CRUCE</b> Bosch: ND Beru: ZM216 Kem: IM-356	
<b>3-158</b> 	<b>APLICACIONES</b> Cavalier 96-02 4 Cil 2.4L Malibu 97-99 4 Cil 2.4L Grand Am 96-01 4 Cil 2.4L Sunfire 96-02 4 Cil 2.3L	<b>APLICACIONES</b> Camaro 95-02 6 Cil 3.8L Grand Prix 97-08 6 Cil 3.8L
	<b>CRUCE</b> Bosch: ND Beru: ZM217 Kem: IM-366	
<b>3-159</b> 	<b>APLICACIONES</b> Accord 90-96 4 Cil 2.2L Civic 88-93 4 Cil 1.6L Civic 88-93 4 Cil 1.5L CR-V 4 97-01 Cil 2.0L	<b>APLICACIONES</b> Accord 98-02 4 Cil 2.3L Civic 94-00 4 Cil 1.6L Civic 94-95 4 Cil 1.5L Prelude 97-01 4 Cil 2.2L
	<b>CRUCE</b> Bosch: ND Beru: ZM218 Kem: IM-367	

HONDA / ISUZU		
<b>3-136</b> 	<b>APLICACIONES</b> Accord 90-96 4 Cil 2.2L Civic 88-93 4 Cil 1.6L Civic 88-93 4 Cil 1.5L CR-V 4 97-01 Cil 2.0L	<b>APLICACIONES</b> Accord 80-85 4 Cil 1.8L Civic 80-87 4 Cil 1.3L Prelude 80-87 4 Cil 1.8L Pick-Up 86-95 4 Cil 2.3L
	<b>CRUCE</b> Bosch: ND Beru: ZM023 Kem: ND	
<b>3-138</b> 	<b>APLICACIONES</b> Accord 98-02 4 Cil 2.3L Civic 94-00 4 Cil 1.6L Civic 94-95 4 Cil 1.5L Prelude 97-01 4 Cil 2.2L	<b>APLICACIONES</b> Accord 80-85 4 Cil 1.8L Civic 80-87 4 Cil 1.3L Prelude 80-87 4 Cil 1.8L Pick-Up 86-95 4 Cil 2.3L
	<b>CRUCE</b> Bosch: ND Beru: ZM045 Kem: IM-734	
<b>3-139</b> 	<b>APLICACIONES</b> Accord 98-02 4 Cil 2.3L Civic 94-00 4 Cil 1.6L Civic 94-95 4 Cil 1.5L Prelude 97-01 4 Cil 2.2L	<b>APLICACIONES</b> Accord 80-85 4 Cil 1.8L Civic 80-87 4 Cil 1.3L Prelude 80-87 4 Cil 1.8L Pick-Up 86-95 4 Cil 2.3L
	<b>CRUCE</b> Bosch: ND Beru: ZM045 Kem: IM-734	

## NISSAN

3-140	APLICACIONES	3-150	APLICACIONES	3-160	APLICACIONES
	Tsuru 93-97 4 Cil 1.6V 1.6L		Tsuru 91-93 4 Cil 1.6L		200SX 82-83 4 Cil 2.2L 720 83-85 4 Cil 2.4L Stanza 85-86 4 Cil 2.0L
	<b>CRUCE</b>		<b>CRUCE</b>		<b>CRUCE</b>
	Bosch: ND Beru: ZM048 Kem: IM-741		Bosch: ND Beru: ZM211 Kem: IM-740		Bosch: ND Beru: ZM222 Kem: IM-555
3-161	APLICACIONES				
	720 83-85 4 Cil 2.0L				
	<b>CRUCE</b>				
	Bosch: ND Beru: ZM223 Kem: IM-556				

## TOYOTA

3-162	APLICACIONES	3-163	APLICACIONES	3-164	APLICACIONES
	4Runner 92-95 6 Cil 3.0L MR2 93-95 4 Cil 2.0L Pick-Up 92-95 6 Cil 3.0L T100 93-94 6 Cil 3.0L		Camry 92-96 4 Cil 2.2L Celica 92-99 4 Cil 2.2L Corolla 95-97 4 Cil 1.6L/1.8L Tacoma 95-97 4 Cil 2.4L		4Runner 89-91 6 Cil 3.0L Celica 90-91 4 Cil 2.0 L/2.2L Pick-Up 88-91 6 Cil 3.0L Tercel 1990 4 Cil 1.5L
	<b>CRUCE</b>		<b>CRUCE</b>		<b>CRUCE</b>
	Bosch: ND Beru: ZM224 Kem: ND		Bosch: ND Beru: ZM225 Kem: IM-721		Bosch: ND Beru: ZM226 Kem: IM-723
3-165	APLICACIONES				
	4Runner 96-02 6 Cil 3.4L Camry 97-01 6 Cil 3.0L Solara 99-03 6 Cil 3.0L Tacoma 97-00 6 Cil 3.4L				
	<b>CRUCE</b>				
	Bosch: ND Beru: ZM227 Kem: IM-780				

## VOLKSWAGEN

3-020	APLICACIONES	3-134	APLICACIONES
	Golf A2 88-92 4 Cil 1.8L Jetta A2 88-92 4 Cil 1.8L		Golf 93-99 4 Cil 1.8L/2.0 L Jetta 93-99 4 Cil 1.8L/2.0L Sedán 93-03 4 Cil 1.6L
	<b>CRUCE</b>		<b>CRUCE</b>
	Bosch: ND Beru: ZM012 Kem: IM-621		Bosch: ND Beru: ZM013 Kem: IM-654

### 3. MÓDULOS DE ENCENDIDO

#### 3.3 CRUCE DE REFERENCIAS

HELLA	BOSCH	BERU	KEM
3-020	ND	ZM012	IM-621
3-021	ND	ZM208	IM-381
3-022	ND	ZM019	IM-218, IM-223
3-023	ND	ZM005	IM-301
3-133	ND	ZM006	IM-327
3-134	ND	ZM013	IM-654
3-135	ND	ZM016	IM-316
3-136	ND	ZM023	ND
3-137	ND	ZM043	IM-315
3-138	ND	ZM045	IM-734
3-139	ND	ZM046	IM-515
3-140	ND	ZM048	IM-741
3-141	ND	ZM050	IM-623
3-142	ND	ZM200	IM-101
3-143	ND	ZM201	IM-100
3-144	ND	ZM202	IM-331
3-145	ND	ZM203	IM-325
3-146	ND	ZM204	IM-340
3-147	ND	ZM207	IM-230
3-148	ND	ZM209	IM-346
3-149	ND	ZM210	IM-382
3-150	ND	ZM211	IM-740
3-151	ND	ZM212	IM-203
3-152	ND	ZM213	IM-226
3-153	ND	ZM214	IM-233
3-154	ND	ZM215	IM-244
3-155	ND	ZM216	IM-356
3-156	ND	ZM217	IM-366
3-157	ND	ZM218	IM-367
3-158	ND	ZM220	IM-364
3-159	ND	ZM221	IM-981
3-160	ND	ZM222	IM-555
3-161	ND	ZM223	IM-556
3-162	ND	ZM224	ND
3-163	ND	ZM225	IM-721
3-164	ND	ZM226	IM-723
3-165	ND	ZM227	IM-780

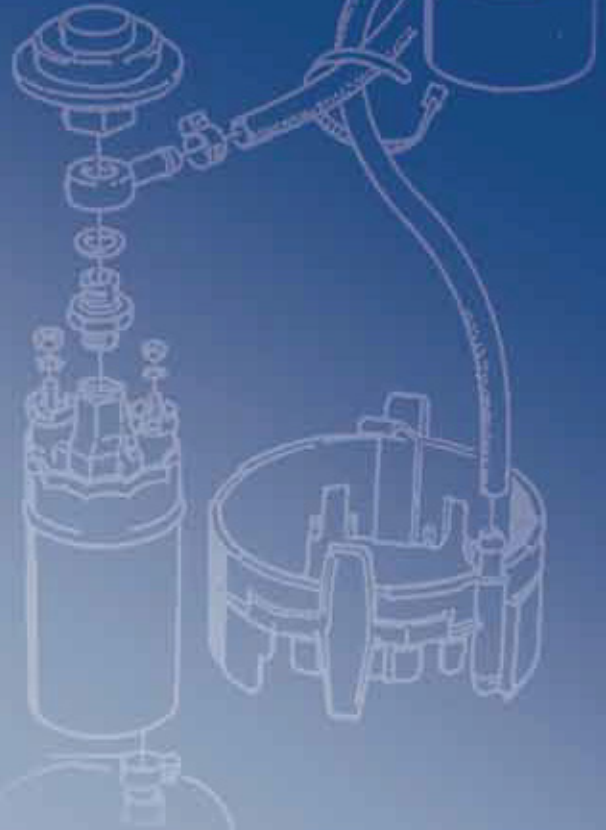
KEM	HELLA
IM-100	3-143
IM-101	3-142
IM-203	3-151
IM-218	3-022
IM-223	3-022
IM-226	3-152
IM-230	3-147
IM-233	3-153
IM-244	3-154
IM-301	3-023
IM-315	3-137
IM-316	3-135
IM-325	3-145
IM-327	3-133
IM-331	3-144
IM-340	3-146
IM-346	3-148
IM-356	3-155
IM-364	3-158
IM-366	3-156
IM-367	3-157
IM-381	3-021
IM-382	3-149
IM-515	3-139
IM-555	3-160
IM-556	3-161
IM-621	3-020
IM-623	3-141
IM-654	3-134
IM-721	3-163
IM-723	3-164
IM-734	3-138
IM-740	3-150
IM-741	3-140
IM-780	3-165
IM-981	3-159

BERU	HELLA
ZM005	3-023
ZM006	3-133
ZM012	3-020
ZM013	3-134
ZM016	3-135
ZM019	3-022
ZM023	3-136
ZM043	3-137
ZM045	3-138
ZM046	3-139
ZM048	3-140
ZM050	3-141
ZM200	3-142
ZM201	3-143
ZM202	3-144
ZM203	3-145
ZM204	3-146
ZM207	3-147
ZM208	3-021
ZM209	3-148
ZM210	3-149
ZM211	3-150
ZM212	3-151
ZM213	3-152
ZM214	3-153
ZM215	3-154
ZM216	3-155
ZM217	3-156
ZM218	3-157
ZM220	3-158
ZM221	3-159
ZM222	3-160
ZM223	3-161
ZM224	3-162
ZM225	3-163
ZM226	3-164
ZM227	3-165



# BOMBAS DE COMBUSTIBLE HELLA

REPUESTOS



## **Función:**

Pequeño motor de alta velocidad que acciona un rotor de engranes o impulsor, que bombea a los inyectores al combustible a baja o alta presión y la computadora activa el relevador de la bomba cuando el switch se encuentra en posición de encendido.

## **Síntomas de Falla:**

El motor no arranca.  
El motor se apaga en caliente.  
Baja presión el riel de inyectores  
Pérdida de potencia.

## **Mantenimiento y servicio:**

Mantenga el nivel adecuado en el tanque de combustible (mínimo 1/4 de tanque).  
Reemplace la bomba de combustible en caso de falla.  
En cada reemplazo de bomba, lave el tanque de combustible.






## **Diagnóstico:**






Comprobar que la presión de la bomba de combustible esté dentro de las especificaciones del fabricante.  
Verificar que las alimentaciones, el relevador y el fusible de la bomba estén en buenas condiciones.  
Comprobar que no existan fugas en toda la línea de combustible.

**Todos nuestros repuestos incluyen accesorios de instalación así como los cedazos correctos para cada aplicación.**

## 4. REPUESTOS PARA BOMBAS DE COMBUSTIBLE






### 4.1 TABLA DE APLICACIONES






 Vehículo / Modelo	 Años	 Motor	 Cilindros	 Observaciones	No. de Parte	Imagen
<b>AUDI</b>						
A3	99-05	1.8 L	4 Cil		904-18	Pag 98
<b>BUICK</b>						
Le Sabre	00-05	3.8 L	6 Cil		903-12	Pag 96
Le Sabre	94-99	3.8 L	6 Cil	OHV	903-24	Pag 96
Park Avenue	98-05	3.8 L	6 Cil		903-08	Pag 96
Park Avenue	97-05	3.8 L	6 Cil		903-12	Pag 96
Park Avenue	94-99	3.8 L	6 Cil	OHV	903-24	Pag 96
Regal	96-99	3.8 L	6 Cil		903-08	Pag 96
REG Regal AL	97-05	3.8 L	6 Cil		903-12	Pag 96
Rendezvous	01-04	3.4 L	6 Cil		903-12	Pag 96
Riviera	96-99	3.8 L	6 Cil		903-08	Pag 96
<b>CADILLAC</b>						
Deville	98-05	4.6 L	8 Cil		903-12	Pag 96
Eldorado	98-02	4.6 L	8 Cil		903-12	Pag 96
Escalade	02-03	5.3 L	8 Cil	OHV	903-11	Pag 96
Escalade	02-03	6.0 L	8 Cil	OHV	903-11	Pag 96
Seville	98-05	4.6 L	8 Cil		903-12	Pag 96
<b>CHEVROLET</b>						
Astra	00-03	1.8 L	4 Cil		903-10	Pag 96
Astra	00-04	2.2 L	4 Cil		903-10	Pag 96
Astro	97-99	4.3 L	6 Cil		903-08	Pag 96
Astro	92-96	4.3 L	6 Cil	OHV	903-16	Pag 96
Avalanche 1500	02-08	5.3 L	8 Cil	OHV	903-14	Pag 96
Avalanche 1500	02-03	5.3 L	8 Cil	OHV	903-11	Pag 96
Avalanche 1500	07-08	6.0 L	8 Cil	OHV	903-14	Pag 96
Avalanche 2500	2004	8.1 L	8 Cil	OHV	903-14	Pag 96
Aveo	08-10	1.6 L	4 Cil	OE GM 95037382	903-40	Pag 96
Aztek	01-04	3.4 L	6 Cil		903-12	Pag 96
Beretta	90-92	2.2 L	4 Cil	OHV	903-02	Pag 96
Beretta	87-88	2.8 L	6 Cil	OHV	903-02	Pag 96
Blazer	95-96	2.2 L	4 Cil	OHV (2 Puertas)	903-02	Pag 96
Blazer	85-94	2.5 L	4 Cil	TBI	903-05	Pag 96
Blazer	85-94	2.8 L	6 Cil	TBI	903-05	Pag 96
Blazer	00-02	4.3 L	6 Cil		903-13	Pag 96
Blazer	92-96	4.3 L	6 Cil	OHV	903-16	Pag 96
Blazer S10	95-05	4.3 L	6 Cil		903-08	Pag 96
C1500	97-98	4.3 L	6 Cil		903-08	Pag 96
C1500	96-97	4.3 L	6 Cil		903-16	Pag 96
C1500	97-02	5.0 L	8 Cil		903-08	Pag 96
C1500	96-97	5.0 L	8 Cil	OHV	903-16	Pag 96
C1500	97-02	5.7 L	8 Cil		903-08	Pag 96
C1500	96-97	5.7 L	8 Cil	OHV	903-16	Pag 96
C1500	95-97	5.7 L	8 Cil		903-16	Pag 96
C1500	97-02	7.4 L	8 Cil		903-08	Pag 96
C1500	96-97	7.4 L	8 Cil	OHV	903-16	Pag 96
C1500	95-97	7.4 L	8 Cil		903-16	Pag 96
C2500	96-97	4.3 L	6 Cil		903-16	Pag 96
C2500	98-00	5.0 L	8 Cil		903-08	Pag 96
C2500	96-97	5.0 L	8 Cil	OHV	903-16	Pag 96
C2500	98-00	5.7 L	8 Cil		903-08	Pag 96
C2500	96-97	5.7 L	8 Cil	OHV	903-16	Pag 96
C2500	95-97	5.7 L	8 Cil		903-16	Pag 96
C2500	98-00	7.4 L	8 Cil		903-08	Pag 96

 Vehículo / Modelo	 Años	 Motor	 Cilindros	 Observaciones	No. de Parte	Imagen
<b>CHEVROLET</b>						
C2500	96-97	7.4 L	8 Cil	OHV	903-16	Pag 96
C2500	95-97	7.4 L	8 Cil		903-16	Pag 96
C2500	1994	7.4 L	8 Cil	TBI	903-05	Pag 96
C3500	98-00	5.0 L	8 Cil		903-08	Pag 96
C3500	01-06	5.7 L	8 Cil	OHV	903-11	Pag 96
C3500	98-00	5.7 L	8 Cil		903-08	Pag 96
C3500	95-97	5.7 L	8 Cil		903-16	Pag 96
C3500	98-00	7.4 L	8 Cil		903-08	Pag 96
C3500	95-97	7.4 L	8 Cil		903-16	Pag 96
C3500	94-95	7.4 L	8 Cil	TBI	903-05	Pag 96
C3500	1994	7.4 L	8 Cil	TBI	903-05	Pag 96
C3500	01-02	8.1 L	8 Cil		903-08	Pag 96
C5500	01-02	8.1 L	8 Cil		903-08	Pag 96
C6500	01-02	8.1 L	8 Cil		903-08	Pag 96
Camaro	85-89	2.8 L	6 Cil	OHV	903-02	Pag 96
Camaro	90-92	3.1 L	6 Cil	OHV	903-02	Pag 96
Camaro	99-02	3.8 L	6 Cil		903-08	Pag 96
Caprice	92-93	4.3 L	6 Cil	TBI	903-05	Pag 96
Caprice	91-93	5.0 L	8 Cil	TBI	903-05	Pag 96
Caprice	94-96	5.7 L	8 Cil	OHV	903-16	Pag 96
Caprice	91-93	5.7 L	8 Cil	TBI	903-05	Pag 96
Cavalier	01-05	2.2 L	4 Cil	OHV/DOHC ECOTEC	903-13	Pag 96
Cavalier	2000	2.2 L	4 Cil	OHV Tanque de Plástico	903-13	Pag 96
Cavalier	2000	2.2 L	4 Cil	DOHC Tanque de Plástico	903-13	Pag 96
Cavalier	95-99	2.2 L	4 Cil	OHV	903-08	Pag 96
Cavalier	1995	2.3 L	4 Cil	DOHC	903-08	Pag 96
Cavalier	01-02	2.4 L	4 Cil		903-13	Pag 96
Cavalier	95-99	2.4 L	4 Cil	DOHC	903-08	Pag 96
Cavalier	85-94	2.8 L	6 Cil	OHV	903-02	Pag 96
Cavalier	85-94	3.1 L	6 Cil	OHV	903-02	Pag 96
Cavalier Z24	85-89	2.8 L	6 Cil	OHV	903-02	Pag 96
Celebrity	85-94	2.8 L	6 Cil	OHV	903-02	Pag 96
Celebrity	84-86	2.8 L	6 Cil		902-34	Pag 96
Celebrity	85-94	3.1 L	6 Cil	OHV	903-02	Pag 96
Century	92-96	2.2 L	4 Cil	OHV	903-24	Pag 96
Century	87-95	2.8 L	6 Cil	OHV	903-02	Pag 96
Century	84-86	2.8 L	6 Cil		902-34	Pag 96
Century	97-05	3.1 L	6 Cil		903-12	Pag 96
Century	94-96	3.1 L	6 Cil	OHV	903-24	Pag 96
Century	87-95	3.1 L	6 Cil	OHV	903-02	Pag 96
Century	1993	3.3 L	6 Cil	OHV	903-24	Pag 96
Century	89-90	3.3 L	6 Cil	OHV	903-02	Pag 96
Century	84-88	3.8 L	6 Cil	OHV	903-02	Pag 96
Chevy	94-01	1.4 L	4 Cil	TBI Z14XE	903-05	Pag 96
Chevy	1994	1.4 L	4 Cil	TBI Importado	903-06	Pag 96
Chevy	00-03	1.6 L	4 Cil		903-10	Pag 96
Chevy	94-01	1.6 L	4 Cil	TBI	903-05	Pag 96
Chevy	1994	1.6 L	4 Cil	TBI Importado	903-06	Pag 96
Chevy C2	04-07	1.6 L	4 Cil		903-10	Pag 96
Chevy Monza	97-01	1.4 L	4 Cil	TBI	903-05	Pag 96
Chevy Monza	95-97	1.4 L	4 Cil	TBI C14SE	903-01	Pag 96
Chevy Monza	97-01	1.6 L	4 Cil	TBI	903-05	Pag 96

## 4. REPUESTOS PARA BOMBAS DE COMBUSTIBLE






### 4.1 TABLA DE APLICACIONES






 Vehículo / Modelo	 Años	 Motor	 Cilindros	 Observaciones	No. de Parte	Imagen
<b>CHEVROLET</b>						
Chevy Monza	95-97	1.6 L	4 Cil	TBI C16SE	903-01	Pag 96
Chevy Pick Up	01-03	1.6 L	4 Cil	OE GM 93320199	903-39	Pag 96
Citation	82-84	2.8 L	6 Cil		902-34	Pag 94
Corsa	02-04	1.4 L	4 Cil		903-10	Pag 96
Corsa	02-03	1.4 L	4 Cil	OE GM 93373262	903-41	Pag 96
Corsa	04-08	1.8 L	4 Cil	OE GM 93373262	903-41	Pag 96
Corsa	02-04	1.8 L	4 Cil		903-10	Pag 96
Corsica	87-88	2.8 L	6 Cil	OHV	903-02	Pag 96
Corvette	92-96	5.7 L	8 Cil	OHV	903-16	Pag 96
Cutlass	85-88	3.0 L	6 Cil	OHV	903-02	Pag 96
Cutlass Ciera	85-89	2.8 L	6 Cil	OHV	903-02	Pag 96
Cutlass Ciera	89-90	3.3 L	6 Cil	OHV	903-02	Pag 96
Cutlass Ciera	84-88	3.8 L	6 Cil	OHV	903-02	Pag 96
Eurosport	93-96	3.1 L	6 Cil	OHV	903-24	Pag 96
Express Van 1500	2003	4.3 L	6 Cil	OHV	903-14	Pag 96
Express Van 1500	96-02	4.3 L	6 Cil		903-08	Pag 96
Express Van 1500	96-02	5.0 L	8 Cil		903-08	Pag 96
Express Van 1500	2003	5.3 L	8 Cil	OHV	903-14	Pag 96
Express Van 1500	96-02	5.7 L	8 Cil		903-08	Pag 96
Express Van 2500	2003	4.3 L	6 Cil	OHV	903-14	Pag 96
Express Van 2500	96-02	4.3 L	6 Cil		903-08	Pag 96
Express Van 2500	96-02	5.0 L	8 Cil		903-08	Pag 96
Express Van 2500	2003	5.3 L	8 Cil	OHV	903-14	Pag 96
Express Van 2500	96-02	5.7 L	8 Cil		903-08	Pag 96
Express Van 2500	05-08	6.0 L	8 Cil	OHV	903-14	Pag 96
Express Van 3500	03-04	6.0 L	8 Cil	OHV	903-14	Pag 96
G1500	1996	4.3 L	6 Cil	TBI	903-05	Pag 96
G1500	1996	5.7 L	8 Cil	TBI	903-05	Pag 96
G2500	1996	4.3 L	6 Cil	TBI	903-05	Pag 96
G2500	1996	5.7 L	8 Cil	TBI	903-05	Pag 96
G30	1996	4.3 L	6 Cil	TBI	903-05	Pag 96
G30	96-02	5.7 L	8 Cil		903-08	Pag 96
G30	1996	5.7 L	8 Cil	TBI	903-05	Pag 96
G30	96-02	7.4 L	8 Cil		903-08	Pag 96
G30	94-96	7.4 L	8 Cil	OHV	903-16	Pag 96
G30	94-96	7.4 L	8 Cil	OHV	903-02	Pag 96
G35	94-96	7.4 L	8 Cil	OHV	903-02	Pag 96
G3500	1996	4.3 L	6 Cil	TBI	903-05	Pag 96
G3500	96-02	5.7 L	8 Cil		903-08	Pag 96
G3500	1996	5.7 L	8 Cil	TBI	903-05	Pag 96
G3500	94-96	7.4 L	8 Cil	OHV	903-02	Pag 96
G3500	01-02	8.1 L	8 Cil		903-08	Pag 96
Impala	00-05	3.4 L	6 Cil		903-12	Pag 96
Impala	00-05	3.8 L	6 Cil		903-12	Pag 96
Impala	94-97	5.7 L	8 Cil	OHV	903-16	Pag 96
K1500	97-98	4.3 L	6 Cil		903-08	Pag 96
K1500	96-97	4.3 L	6 Cil		903-16	Pag 96
K1500	97-02	5.0 L	8 Cil		903-08	Pag 96
K1500	96-97	5.0 L	8 Cil	OHV	903-16	Pag 96
K1500	97-02	5.7 L	8 Cil		903-08	Pag 96
K1500	96-97	5.7 L	8 Cil	OHV	903-16	Pag 96
K1500	95-97	5.7 L	8 Cil		903-16	Pag 96
K1500	97-02	7.4 L	8 Cil		903-08	Pag 96

 Vehículo / Modelo	 Años	 Motor	 Cilindros	 Observaciones	No. de Parte	Imagen
<b>CHEVROLET</b>						
K1500	96-97	7.4 L	8 Cil	OHV	903-16	Pag 96
K1500	95-97	7.4 L	8 Cil		903-16	Pag 96
K2500	96-97	4.3 L	6 Cil		903-16	Pag 96
K2500	98-00	5.0 L	8 Cil		903-08	Pag 96
K2500	96-97	5.0 L	8 Cil	OHV	903-16	Pag 96
K2500	96-97	5.7 L	8 Cil	OHV	903-16	Pag 96
K2500	95-97	5.7 L	8 Cil		903-16	Pag 96
K2500	98-00	7.4 L	8 Cil		903-08	Pag 96
K3500	98-00	5.0 L	8 Cil		903-08	Pag 96
K3500	98-00	5.7 L	8 Cil		903-08	Pag 96
K3500	95-97	5.7 L	8 Cil		903-16	Pag 96
K3500	98-00	7.4 L	8 Cil		903-08	Pag 96
K3500	95-97	7.4 L	8 Cil		903-16	Pag 96
K3500	94-95	7.4 L	8 Cil	TBI	903-05	Pag 96
Lumina	00-01	3.1 L	6 Cil	OHV	903-12	Pag 96
Lumina	90-96	3.1 L	6 Cil	OHV	903-02	Pag 96
Lumina	1998	3.8 L	6 Cil		903-08	Pag 96
Lumina APV	1996	3.4 L	6 Cil	OHV	903-02	Pag 96
Lumina APV	92-95	3.8 L	6 Cil	OHV	903-02	Pag 96
Malibu	04-05	2.2 L	4 Cil	DOHC ECOTEC	903-13	Pag 96
Malibu	00-04	2.4 L	4 Cil	DOHC	903-13	Pag 96
Malibu	96-98	2.4 L	4 Cil	DOHC	903-08	Pag 96
Malibu	00-04	3.1 L	6 Cil	OHV	903-13	Pag 96
Malibu	96-98	3.1 L	6 Cil		903-08	Pag 96
Malibu	97-99	3.1 L	6 Cil		903-08	Pag 96
Meriva	04-08	1.8 L	4 Cil	OE GM 93373262	903-41	Pag 96
Meriva	04-08	1.8 L	4 Cil		903-10	Pag 96
Montecarlo	95-96	3.1 L	6 Cil	DOHC	903-02	Pag 96
Montecarlo	00-05	3.4 L	6 Cil		903-12	Pag 96
Montecarlo	95-96	3.4 L	6 Cil	DOHC	903-02	Pag 96
Montecarlo	00-05	3.8 L	6 Cil		903-12	Pag 96
Montecarlo	1998	3.8 L	6 Cil		903-08	Pag 96
Opra	06-10	2.0 L	4 Cil	OE GM 96495969	903-42	Pag 97
P30	95-97	4.3 L	6 Cil	OHV	903-16	Pag 96
P30	90-95	4.3 L	6 Cil	TBI	903-05	Pag 96
P30	95-97	5.7 L	8 Cil	OHV	903-16	Pag 96
P30	87-96	5.7 L	8 Cil	TBI	903-05	Pag 96
P30	95-97	7.4 L	8 Cil	OHV	903-16	Pag 96
P30	85-93	7.4 L	8 Cil	TBI	903-05	Pag 96
P3500	95-97	4.3 L	6 Cil	OHV	903-16	Pag 96
P3500	95-97	5.7 L	8 Cil	OHV	903-16	Pag 96
P3500	95-97	7.4 L	8 Cil	OHV	903-16	Pag 96
S10	00-05	2.2 L	4 Cil		903-13	Pag 96
S10	96-99	2.2 L	4 Cil		903-08	Pag 96
S10	94-95	2.2 L	4 Cil	OHV	903-02	Pag 96
S10	85-94	2.5 L	4 Cil	TBI	903-05	Pag 96
S10	85-94	2.8 L	6 Cil	TBI	903-05	Pag 96
S10	00-05	4.3 L	6 Cil		903-13	Pag 96
S10	96-02	4.3 L	6 Cil		903-08	Pag 96
S10	94-95	4.3 L	6 Cil	OHV	903-16	Pag 96
Silverado	04-07	4.3 L	6 Cil		903-14	Pag 96
Silverado	00-01	4.3 L	6 Cil		903-13	Pag 96
Silverado	99-04	4.3 L	6 Cil	OHV	903-11	Pag 96

## 4. REPUESTOS PARA BOMBAS DE COMBUSTIBLE

### 4.1 TABLA DE APLICACIONES

 Vehículo / Modelo	 Años	 Motor	 Cilindros	 Observaciones	No. de Parte	Imagen
<b>CHEVROLET</b>						
Silverado	04-07	4.8 L	8 Cil	OHV	903-14	Pag 96
Silverado	99-04	4.8 L	8 Cil	OHV	903-11	Pag 96
Silverado	97-02	5.0 L	8 Cil		903-08	Pag 96
Silverado	04-07	5.3 L	8 Cil	OHV	903-14	Pag 96
Silverado	00-01	5.3 L	8 Cil		903-13	Pag 96
Silverado	99-04	5.3 L	8 Cil	OHV	903-11	Pag 96
Silverado	99-00	5.3 L	8 Cil	OHV	903-11	Pag 96
Silverado	97-02	5.7 L	8 Cil		903-08	Pag 96
Silverado	04-07	6.0 L	8 Cil	OHV	903-14	Pag 96
Silverado	2004	6.0 L	8 Cil	OHV	903-14	Pag 96
Silverado	99-04	6.0 L	8 Cil	OHV	903-11	Pag 96
Silverado	97-02	7.4 L	8 Cil		903-08	Pag 96
Silverado	04-07	8.1 L	8 Cil	OHV	903-14	Pag 96
Silverado	01-03	8.1 L	8 Cil	OHV	903-11	Pag 96
Spark	11-13	1.2 L	4 Cil	OE GM 13582557	903-43	Pag 97
Suburban	97-02	5.0 L	8 Cil		903-08	Pag 96
Suburban	96-97	5.7 L	8 Cil	OHV	903-16	Pag 96
Suburban	96-97	7.4 L	8 Cil	OHV	903-16	Pag 96
Suburban	1994	7.4 L	8 Cil	TBI	903-05	Pag 96
Suburban 1500	00-04	5.3 L	8 Cil	OHV	903-11	Pag 96
Suburban 1500	00-04	5.7 L	8 Cil	OHV	903-11	Pag 96
Suburban 1500	98-99	5.7 L	8 Cil		903-08	Pag 96
Suburban 1500	98-99	7.4 L	8 Cil		903-08	Pag 96
Suburban 2500	98-99	5.7 L	8 Cil		903-08	Pag 96
Suburban 2500	2004	6.0 L	8 Cil	OHV	903-14	Pag 96
Suburban 2500	00-01	6.0 L	8 Cil	OHV	903-11	Pag 96
Suburban 2500	98-99	7.4 L	8 Cil		903-08	Pag 96
Suburban 2500	2004	8.1 L	8 Cil	OHV	903-14	Pag 96
Suburban 2500	00-01	8.1 L	8 Cil	OHV	903-11	Pag 96
Tahoe	98-00	4.3 L	6 Cil		903-08	Pag 96
Tahoe	00-03	4.8 L	8 Cil	OHV	903-11	Pag 96
Tahoe	00-03	5.3 L	8 Cil	OHV	903-11	Pag 96
Tahoe	98-00	5.7 L	8 Cil		903-08	Pag 96
Tahoe	96-97	5.7 L	8 Cil	OHV	903-16	Pag 96
Tahoe	00-03	6.0 L	8 Cil	OHV	903-11	Pag 96
Tornado	03-08	1.8 L	4 Cil		903-10	Pag 96
Venture	97-05	3.4 L	6 Cil		903-12	Pag 96
<b>CHRYSLER</b>						
300M	00-04	3.5 L	6 Cil	SOHC	902-14	Pag 94
Concorde	00-04	2.7 L	6 Cil	DOHC	902-14	Pag 94
Concorde	00-01	3.2 L	6 Cil	SOHC	902-14	Pag 94
Concorde	93-97	3.3 L	6 Cil	OHV	902-23	Pag 94
Concorde	02-04	3.5 L	6 Cil	SOHC	902-14	Pag 94
Concorde	93-97	3.5 L	6 Cil	SOHC	902-23	Pag 94
Imperial	1993	3.3 L	6 Cil	OHV	902-10	Pag 94
Imperial	91-93	3.8 L	6 Cil	OHV	902-10	Pag 94
Le Baron	91-93	2.2 L	4 Cil	SOHC Turbo TBI	902-10	Pag 94
Le Baron	89-90	2.2 L	4 Cil	Turbo	902-35	Pag 94
Le Baron	87-90	2.2 L	4 Cil	SOHC TBI	902-13 /901-18	Pag 94 / 95
Le Baron	84-90	2.2 L	4 Cil	Turbo MFI/TBI	902-13 /901-18	Pag 94 / 95
Le Baron	91-95	2.5 L	4 Cil	TBI	902-10	Pag 94
Le Baron	91-92	2.5 L	4 Cil	SOHC Turbo TBI	902-10	Pag 94
Le Baron	89-90	2.5 L	4 Cil	Turbo	902-35	Pag 94






 Vehículo / Modelo	 Años	 Motor	 Cilindros	 Observaciones	No. de Parte	Imagen
<b>CHRYSLER</b>						
Le Baron	89-90	2.5 L	4 Cil	SOHC Turbo	902-13 / 901-18	Pag 94 / 95
Le Baron	88-90	2.5 L	4 Cil	SOHC TBI	902-13 / 901-18	Pag 94 / 95
Le Baron	91-95	3.0 L	6 Cil		902-10	Pag 94
Le Baron	1990	3.0 L	6 Cil	SOHC	902-13 / 901-18	Pag 94 / 95
LHS	00-01	3.5 L	6 Cil	SOHC	902-14	Pag 94
LHS	94-97	3.5 L	6 Cil	SOHC	902-23	Pag 94
New Yorker	86-88	2.2 L	4 Cil	Turbo	902-35	Pag 94
New Yorker	86-87	2.2 L	4 Cil	SOHC TBI	902-13 / 901-18	Pag 94 / 95
New Yorker	84-88	2.2 L	4 Cil	Turbo MFI/TBI	902-13 / 901-18	Pag 94 / 95
New Yorker	86-90	2.5 L	4 Cil	SOHC TBI	902-13 / 901-18	Pag 94 / 95
New Yorker	88-90	3.0 L	6 Cil	SOHC	902-13 / 901-18	Pag 94 / 95
New Yorker	91-93	3.3 L	6 Cil	OHV	902-10	Pag 94
New Yorker	1990	3.3 L	6 Cil	OHV	902-13 / 901-18	Pag 94 / 95
New Yorker	94-97	3.5 L	6 Cil	SOHC	902-23	Pag 94
New Yorker	91-93	3.8 L	6 Cil	OHV	902-10	Pag 94
Phantom	84-90	2.2 L	4 Cil	Turbo MFI/TBI	902-13 / 901-18	Pag 94 / 95
Phantom	89-94	2.5 L	4 Cil	Turbo	902-35	Pag 94
Phantom	89-90	2.5 L	4 Cil	SOHC Turbo	902-13 / 901-18	Pag 94 / 95
PT Cruiser	05-10	2.4 L	4 Cil	DOHC Aspiración Natural	902-25	Pag 94
Sebring	95-99	2.0 L	4 Cil	DOHC	902-12	Pag 94
Sebring	1995	2.4 L	4 Cil	SOHC	902-12	Pag 94
Sebring	95-00	2.5 L	6 Cil	SOHC	902-12	Pag 94
Spirit	89-90	2.2 L	4 Cil	SOHC Turbo	902-13 / 901-18	Pag 94 / 95
Spirit	89-90	2.5 L	4 Cil	SOHC Turbo	902-13 / 901-18	Pag 94 / 95
Spirit	1990	3.0 L	6 Cil	SOHC	902-13 / 901-18	Pag 94 / 95
Town & Country	86-88	2.2 L	4 Cil	SOHC	902-13 / 901-18	Pag 94 / 95
Town & Country	1987	2.2 L	4 Cil	SOHC TBI	902-13 / 901-18	Pag 94 / 95
Town & Country	86-88	2.5 L	4 Cil	SOHC TBI	902-13 / 901-18	Pag 94 / 95
Town & Country	05-07	3.3 L	6 Cil	OHV	902-25	Pag 94
Town & Country	91-00	3.3 L	6 Cil	OHV	902-10	Pag 94
Town & Country	1990	3.3 L	6 Cil	OHV	902-13 / 901-18	Pag 94 / 95
Town & Country	05-07	3.8 L	6 Cil	OHV	902-25	Pag 94
Town & Country	91-00	3.8 L	6 Cil	OHV	902-10	Pag 94
<b>DODGE</b>						
Atos	01-04	1.0 L	4 Cil		902-12	Pag 94
Atos	05-12	1.1 L	4 Cil		902-12	Pag 94
Avenger	95-99	2.0 L	4 Cil	DOHC	902-12	Pag 94
Avenger	95-00	2.5 L	6 Cil	SOHC	902-12	Pag 94
B150 Van	92-94	3.9 L	6 Cil		902-11	Pag 94
B150 Van	92-94	5.2 L	8 Cil		902-11	Pag 94
B1500	97-98	3.9 L	6 Cil	OHV	902-14	Pag 94
B1500	98-01	5.2 L	8 Cil	OHV	902-14	Pag 94
B1500	98-01	5.9 L	8 Cil	OHV	902-14	Pag 94
B250 Van	92-94	3.9 L	6 Cil		902-11	Pag 94
B250 Van	92-94	5.2 L	8 Cil		902-11	Pag 94
B250 Van	1994	5.9 L	8 Cil		902-11	Pag 94
B250 Van	1992	5.9 L	8 Cil	35 GAL	902-11	Pag 94
B2500	97-98	3.9 L	6 Cil	OHV	902-14	Pag 94
B2500	97-98	5.2 L	8 Cil	OHV	902-14	Pag 94
B2500	97-98	5.9 L	8 Cil	OHV	902-14	Pag 94
B350 Van	1992	5.2 L	8 Cil	35 GAL	902-11	Pag 94
B350 Van	1994	5.2 L	8 Cil		902-11	Pag 94
B350 Van	92-93	5.9 L	8 Cil		902-11	Pag 94

## 4. REPUESTOS PARA BOMBAS DE COMBUSTIBLE

### 4.1 TABLA DE APLICACIONES






 Vehículo / Modelo	 Años	 Motor	 Cilindros	 Observaciones	No. de Parte	Imagen
<b>DODGE</b>						
B3500	97-98	3.9 L	6 Cil	OHV	902-14	Pag 94
B3500	97-98	5.2 L	8 Cil	OHV	902-14	Pag 94
B3500	97-98	5.9 L	8 Cil	OHV	902-14	Pag 94
Camiones Dodge	95-97	3.9 L	6 Cil		902-11	Pag 94
Caravan	96-00	2.4 L	4 Cil	DOHC	902-10	Pag 94
Caravan	91-95	2.5 L	4 Cil	SOHC TBI	902-10	Pag 94
Caravan	89-90	2.5 L	4 Cil	SOHC Turbo MFI/TBI	902-13 /901-18	Pag 94 / 95
Caravan	87-90	2.5 L	4 Cil	SOHC TBI	902-13 /901-18	Pag 94 / 95
Caravan	91-00	3.0 L	6 Cil	SOHC	902-10	Pag 94
Caravan	87-90	3.0 L	6 Cil	SOHC	902-13 /901-18	Pag 94 / 95
Caravan	2005	3.3 L	6 Cil	OHV	902-25	Pag 94
Caravan	91-00	3.3 L	6 Cil	OHV	902-10	Pag 94
Caravan	1990	3.3 L	6 Cil	OHV	902-13 /901-18	Pag 94 / 95
Caravan	94-00	3.8 L	6 Cil	OHV	902-10	Pag 94
Dakota	96-02	2.5 L	4 Cil	OHV	902-14	Pag 94
Dakota	94-97	2.5 L	4 Cil	Módulo Diseño Carter	902-11	Pag 94
Dakota	2004	3.7 L	6 Cil	SOHC	902-17	Pag 94
Dakota	96-03	3.9 L	6 Cil	OHV	902-14	Pag 94
Dakota	92-96	3.9 L	6 Cil	Módulo Diseño Carter	902-11	Pag 94
Dakota	2004	4.7 L	8 Cil	SOHC	902-17	Pag 94
Dakota	00-04	4.7 L	8 Cil	SOHC	902-14	Pag 94
Dakota	96-02	5.2 L	8 Cil	OHV	902-14	Pag 94
Dakota	94-97	5.2 L	8 Cil	Módulo Diseño Carter	902-11	Pag 94
Dakota	98-03	5.9 L	8 Cil	OHV	902-14	Pag 94
Daytona	91-93	2.2 L	4 Cil	SOHC Turbo TBI	902-10	Pag 94
Daytona	1986	2.2 L	4 Cil	SOHC TBI	902-13 /901-18	Pag 94 / 95
Daytona	91-95	2.5 L	4 Cil	TBI	902-10	Pag 94
Daytona	91-92	2.5 L	4 Cil	SOHC Turbo	902-10	Pag 94
Daytona	86-90	2.5 L	4 Cil	SOHC TBI	902-13 /901-18	Pag 94 / 95
Daytona	91-95	3.0 L	6 Cil		902-10	Pag 94
Durango	98-01	3.9 L	6 Cil	OHV	902-14	Pag 94
Durango	00-03	4.7 L	8 Cil	SOHC	902-14	Pag 94
Durango	98-01	5.2 L	8 Cil	OHV	902-14	Pag 94
Durango	98-03	5.9 L	8 Cil	OHV	902-14	Pag 94
Dynasty	91-93	2.5 L	4 Cil	SOHC TBI	902-10	Pag 94
Dynasty	91-93	3.0 L	6 Cil	SOHC	902-10	Pag 94
Dynasty	91-93	3.3 L	6 Cil	OHV	902-10	Pag 94
Grand Caravan	96-97	2.4 L	4 Cil	DOHC	902-10	Pag 94
Grand Caravan	91-95	2.5 L	4 Cil	SOHC TBI	902-10	Pag 94
Grand Caravan	89-90	2.5 L	4 Cil	SOHC Turbo MFI/TBI	902-13 /901-18	Pag 94 / 95
Grand Caravan	87-90	2.5 L	4 Cil	SOHC TBI	902-13 /901-18	Pag 94 / 95
Grand Caravan	87-90	3.0 L	6 Cil	SOHC	902-13 /901-18	Pag 94 / 95
Grand Caravan	05-07	3.3 L	6 Cil	OHV	902-25	Pag 94
Grand Caravan	91-00	3.3 L	6 Cil	OHV	902-10	Pag 94
Grand Caravan	1990	3.3 L	6 Cil	OHV	902-13 /901-18	Pag 94 / 95
Grand Caravan	05-07	3.8 L	6 Cil	OHV	902-25	Pag 94
Grand Caravan	94-00	3.8 L	6 Cil	OHV	902-10	Pag 94
H-100	03-05	2.4 L	4 Cil		902-12	Pag 94
Intrepid	00-04	2.7 L	6 Cil	DOHC	902-14	Pag 94
Intrepid	00-01	3.2 L	6 Cil	SOHC	902-14	Pag 94
Intrepid	93-97	3.3 L	6 Cil	OHV	902-23	Pag 94
Intrepid	00-04	3.5 L	6 Cil	SOHC	902-14	Pag 94
Intrepid	93-97	3.5 L	6 Cil	SOHC	902-23	Pag 94






 Vehículo / Modelo	 Años	 Motor	 Cilindros	 Observaciones	No. de Parte	Imagen
<b>DODGE</b>						
Mini Ram	96-00	2.4 L	4 Cil		902-10	Pag 94
Mini Ram	1988	2.5 L	4 Cil	SOHC TBI	902-13 /901-18	Pag 94 / 95
Mini Ram	96-00	3.0 L	6 Cil		902-10	Pag 94
Mini Ram	87-88	3.0 L	6 Cil	SOHC	902-13 /901-18	Pag 94 / 95
Mini Ram	96-00	3.3 L	6 Cil	OHV	902-10	Pag 94
Mini Ram	96-00	3.8 L	6 Cil	OHV	902-10	Pag 94
Ram 1500	02-03	3.7 L	6 Cil	SOHC	902-14	Pag 94
Ram 1500	96-03	3.9 L	6 Cil	OHV	902-14	Pag 94
Ram 1500	1994	3.9 L	6 Cil		902-11	Pag 94
Ram 1500	02-03	4.7 L	8 Cil	SOHC	902-14	Pag 94
Ram 1500	98-01	5.2 L	8 Cil	OHV	902-14	Pag 94
Ram 1500	1994	5.2 L	8 Cil		902-11	Pag 94
Ram 1500	98-03	5.9 L	8 Cil	OHV	902-14	Pag 94
Ram 1500	1994	5.9 L	8 Cil		902-11	Pag 94
Ram 2500	1994	3.9 L	6 Cil		902-11	Pag 94
Ram 2500	98-01	5.2 L	8 Cil	OHV	902-14	Pag 94
Ram 2500	1994	5.2 L	8 Cil		902-11	Pag 94
Ram 2500	98-02	5.9 L	8 Cil	OHV	902-14	Pag 94
Ram 2500	94-95	5.9 L	8 Cil		902-11	Pag 94
Ram 2500	1994	5.9 L	8 Cil		902-11	Pag 94
Ram 2500	98-02	8.0 L	10 Cil	OHV	902-14	Pag 94
Ram 2500	94-95	8.0 L	10 Cil		902-11	Pag 94
Ram 3500	98-01	5.2 L	8 Cil	OHV	902-14	Pag 94
Ram 3500	98-02	5.9 L	8 Cil	OHV	902-14	Pag 94
Ram 3500	94-95	5.9 L	8 Cil		902-11	Pag 94
Ram 3500	98-02	8.0 L	10 Cil	OHV	902-14	Pag 94
Ram 3500	94-95	8.0 L	10 Cil		902-11	Pag 94
Ram Charger	94-97	5.9 L	8 Cil	TBI	902-11	Pag 94
Ram Van 1500	96-03	3.9 L	6 Cil	OHV	902-14	Pag 94
Ram Van 1500	95-96	3.9 L	6 Cil		902-11	Pag 94
Ram Van 1500	96-03	5.2 L	8 Cil	OHV	902-14	Pag 94
Ram Van 1500	95-96	5.2 L	8 Cil		902-11	Pag 94
Ram Van 1500	96-03	5.9 L	8 Cil	OHV	902-14	Pag 94
Ram Van 2500	96-03	3.9 L	6 Cil	OHV	902-14	Pag 94
Ram Van 2500	95-96	3.9 L	6 Cil		902-11	Pag 94
Ram Van 2500	96-03	5.2 L	8 Cil	OHV	902-14	Pag 94
Ram Van 2500	95-96	5.2 L	8 Cil		902-11	Pag 94
Ram Van 2500	96-03	5.9 L	8 Cil	OHV	902-14	Pag 94
Ram Van 2500	95-96	5.9 L	8 Cil		902-11	Pag 94
Ram Van 3500	96-03	3.9 L	6 Cil	OHV	902-14	Pag 94
Ram Van 3500	96-03	5.2 L	8 Cil	OHV	902-14	Pag 94
Ram Van 3500	96-03	5.9 L	8 Cil	OHV	902-14	Pag 94
Ram Van 3500	95-96	5.9 L	8 Cil		902-11	Pag 94
Shadow	91-93	2.2 L	4 Cil	SOHC TBI	902-10	Pag 94
Shadow	87-90	2.2 L	4 Cil	Turbo	902-35	Pag 94
Shadow	87-90	2.2 L	4 Cil	SOHC TBI	902-13 /901-18	Pag 94 / 95
Shadow	84-90	2.2 L	4 Cil	Turbo MFI/TBI	902-13 /901-18	Pag 94 / 95
Shadow	91-94	2.5 L	4 Cil	SOHC Turbo	902-10	Pag 94
Shadow	89-90	2.5 L	4 Cil	SOHC Turbo	902-13 /901-18	Pag 94 / 95
Shadow	88-90	2.5 L	4 Cil	SOHC TBI	902-13 /901-18	Pag 94 / 95
Shadow	87-90	2.5 L	4 Cil	Turbo	902-35	Pag 94
Shadow	92-94	3.0 L	6 Cil	SOHC	902-10	Pag 94
Spirit	91-93	2.2 L	4 Cil	SOHC Turbo TBI	902-10	Pag 94

## 4. REPUESTOS PARA BOMBAS DE COMBUSTIBLE






### 4.1 TABLA DE APLICACIONES






 Vehículo / Modelo	 Años	 Motor	 Cilindros	 Observaciones	No. de Parte	Imagen
<b>DODGE</b>						
Spirit	91-92	2.5 L	4 Cil	SOHC Turbo	902-10	Pag 94
Spirit	91-92	2.5 L	4 Cil	TBI	902-10	Pag 94
Spirit	89-90	2.5 L	4 Cil	Turbo	902-35	Pag 94
Spirit	89-90	2.5 L	4 Cil	SOHC TBI	902-13 / 901-18	Pag 94 / 95
Spirit	91-95	3.0 L	6 Cil		902-10	Pag 94
Stratus	01-05	3.0 L	6 Cil		902-17	Pag 94
Volare	82-89	2.2 L	4 Cil		902-34	Pag 94
Volare	82-89	2.5 L	4 Cil		902-34	Pag 94
<b>FIAT</b>						
Palio	04-11	1.8 L	4 Cil	Tipo Bosch	904-29	Pag 99
<b>FORD</b>						
Aerostar	86-87	2.3 L	4 Cil	SOHC	901-15	Pag 95
Aerostar	86-87	2.3 L	4 Cil	SOHC	902-13 / 901-18	Pag 94 / 95
Aerostar	86-87	2.3 L	4 Cil	SOHC	901-16	Pag 95
Aerostar	87-89	3.0 L	6 Cil	OHV	902-13 / 901-18	Pag 94 / 95
Aerostar	86-89	3.0 L	6 Cil	OHV	901-15	Pag 95
Bronco	90-93	4.9 L	6 Cil	OHV	901-13	Pag 95
Bronco	87-89	4.9 L	6 Cil	OHV	901-16	Pag 95
Bronco	90-96	5.0 L	8 Cil	OHV	901-13	Pag 95
Bronco	85-89	5.0 L	8 Cil	OHV	901-16	Pag 95
Bronco	90-96	5.8 L	8 Cil	OHV	901-13	Pag 95
Bronco	87-89	5.8 L	8 Cil	OHV	901-16	Pag 95
Bronco II	89-97	2.3 L	4 Cil	SOHC	901-15	Pag 95
Bronco II	89-92	2.9 L	6 Cil	OHV	901-15	Pag 95
Bronco II	89-90	2.9 L	6 Cil	OHV	901-13	Pag 95
Bronco II	86-88	2.9 L	6 Cil	OHV	901-16	Pag 95
Bronco II	91-97	3.0 L	6 Cil	OHV	901-15	Pag 95
Bronco II	90-97	4.0 L	6 Cil	OHV	901-15	Pag 95
Contour	1998	2.0 L	4 Cil	DOHC	901-14	Pag 95
Contour	97-99	2.0 L	4 Cil		901-12	Pag 95
Contour	95-99	2.0 L	4 Cil	DOHC	901-17	Pag 95
Contour	97-99	2.5 L	6 Cil		901-12	Pag 95
Contour	97-98	2.5 L	6 Cil	DOHC	901-14	Pag 95
Contour	95-99	2.5 L	6 Cil	DOHC	901-17	Pag 95
Crown Victoria	97-02	4.6 L	8 Cil		901-12	Pag 95
Crown Victoria	94-02	4.6 L	8 Cil	SOHC	901-14	Pag 95
Crown Victoria	93-02	4.6 L	8 Cil	SOHC	901-17	Pag 95
Crown Victoria	1992	4.6 L	8 Cil	SOHC	902-13 / 901-18	Pag 94 / 95
Crown Victoria	90-91	5.0 L	8 Cil	OHV	902-13 / 901-18	Pag 94 / 95
Econoline E-150	97-03	4.2 L	6 Cil	OHV	901-17	Pag 95
Econoline E-150	99-03	4.2 L	6 Cil	OHV	901-14	Pag 95
Econoline E-150	2003	4.6 L	8 Cil	SOHC	901-14	Pag 95
Econoline E-150	97-03	4.6 L	8 Cil	SOHC	901-17	Pag 95
Econoline E-150	97-02	4.6 L	8 Cil	SOHC	901-14	Pag 95
Econoline E-150	92-96	4.9 L	6 Cil	OHV	901-13	Pag 95
Econoline E-150	87-91	4.9 L	6 Cil	OHV	901-16	Pag 95
Econoline E-150	87-91	4.9 L	6 Cil		901-24	Pag 95
Econoline E-150	92-96	5.0 L	8 Cil	OHV	901-13	Pag 95
Econoline E-150	86-91	5.0 L	8 Cil		901-24	Pag 95
Econoline E-150	86-91	5.0 L	8 Cil	OHV	901-16	Pag 95
Econoline E-150	97-03	5.4 L	8 Cil		901-12	Pag 95
Econoline E-150	97-03	5.4 L	8 Cil	SOHC	901-17	Pag 95
Econoline E-150	92-96	5.8 L	8 Cil	OHV	901-13	Pag 95

 Vehículo / Modelo	 Años	 Motor	 Cilindros	 Observaciones	No. de Parte	Imagen
<b>FORD</b>						
Econoline E-150	86-91	5.8 L	8 Cil		901-24	Pag 95
Econoline E-150	86-91	5.8 L	8 Cil	OHV	901-16	Pag 95
Econoline E-250	99-03	4.2 L	6 Cil	OHV	901-14	Pag 95
Econoline E-250	97-03	4.2 L	6 Cil	OHV	901-17	Pag 95
Econoline E-250	2003	4.6 L	8 Cil	SOHC	901-14	Pag 95
Econoline E-250	97-03	4.6 L	8 Cil	SOHC	901-17	Pag 95
Econoline E-250	92-96	4.9 L	6 Cil	OHV	901-13	Pag 95
Econoline E-250	87-91	4.9 L	6 Cil	OHV	901-16	Pag 95
Econoline E-250	86-91	5.0 L	8 Cil	OHV	901-16	Pag 95
Econoline E-250	97-03	5.4 L	8 Cil		901-12	Pag 95
Econoline E-250	97-03	5.4 L	8 Cil	SOHC	901-17	Pag 95
Econoline E-250	92-96	5.8 L	8 Cil	OHV	901-13	Pag 95
Econoline E-250	86-91	5.8 L	8 Cil	OHV	901-16	Pag 95
Econoline E-350	92-96	4.9 L	6 Cil	OHV	901-13	Pag 95
Econoline E-350	87-91	4.9 L	6 Cil	OHV	901-16	Pag 95
Econoline E-350	2003	5.4 L	8 Cil		901-14	Pag 95
Econoline E-350	97-03	5.4 L	8 Cil		901-12	Pag 95
Econoline E-350	97-03	5.4 L	8 Cil	SOHC	901-17	Pag 95
Econoline E-350	92-96	5.8 L	8 Cil	OHV	901-13	Pag 95
Econoline E-350	86-91	5.8 L	8 Cil	OHV	901-16	Pag 95
Econoline E-350	2003	6.8 L	10 Cil	SOHC	901-14	Pag 95
Econoline E-350	99-03	6.8 L	10 Cil		901-12	Pag 95
Econoline E-350	97-03	6.8 L	10 Cil	SOHC	901-17	Pag 95
Econoline E-350	92-96	7.5 L	8 Cil	OHV	901-13	Pag 95
Econoline E-350	87-89	7.5 L	8 Cil	OHV	901-16	Pag 95
Econoline E-450	2003	5.4 L	8 Cil		901-14	Pag 95
Econoline E-450	97-02	5.4 L	8 Cil	SOHC	901-17	Pag 95
Econoline E-450	2003	6.8 L	10 Cil	SOHC	901-14	Pag 95
Econoline E-450	99-03	6.8 L	10 Cil		901-12	Pag 95
Econoline E-450	97-02	6.8 L	10 Cil	SOHC	901-17	Pag 95
Econoline E-550	02-03	6.8 L	10 Cil	SOHC	901-17	Pag 95
Econoline E-550	99-03	6.8 L	10 Cil		901-12	Pag 95
Econoline Super Duty	1996	5.8 L	8 Cil	OHV	901-13	Pag 95
Econoline Super Duty	1996	7.5 L	8 Cil	OHV	901-13	Pag 95
Ecosport	04-06	2.0 L	4 Cil		901-25	Pag 95
Ecosport	01-03	2.0 L	4 Cil		901-12	Pag 95
Escape	01-04	2.3 L	4 Cil		901-12	Pag 95
Escape	01-04	3.0 L	6 Cil	DOHC	901-12	Pag 95
Escort	91-93	1.8 L	4 Cil	DOHC	901-15	Pag 95
Escort	87-93	1.9 L	4 Cil	SOHC	901-15	Pag 95
Excursion	01-03	6.8 L	10 Cil		901-12	Pag 95
Expedition	97-02	4.6 L	8 Cil		901-12	Pag 95
Expedition	97-02	4.6 L	8 Cil	SOHC	901-17	Pag 95
Expedition	97-02	5.4 L	8 Cil		901-12	Pag 95
Expedition	97-02	5.4 L	8 Cil	SOHC	901-17	Pag 95
Explorer	95-03	4.0 L	6 Cil		901-14	Pag 95
Explorer	97-01	4.0 L	6 Cil	OHV	901-12	Pag 95
Explorer	95-02	4.0 L	6 Cil	SOHC	901-17	Pag 95
Explorer	95-96	4.0 L	6 Cil	OHV	901-13	Pag 95
Explorer	97-01	5.0 L	8 Cil		901-12	Pag 95
Explorer	96-01	5.0 L	8 Cil	OHV	901-17	Pag 95
Explorer	1996	5.0 L	8 Cil	OHV	901-13	Pag 95
Explorer	95-03	5.0 L	8 Cil	OHV	901-14	Pag 95

## 4. REPUESTOS PARA BOMBAS DE COMBUSTIBLE






### 4.1 TABLA DE APLICACIONES






 Vehículo / Modelo	 Años	 Motor	 Cilindros	 Observaciones	No. de Parte	Imagen
<b>FORD</b>						
Explorer Sport Trac	01-02	4.0 L	6 Cil	SOHC	901-17	Pag 95
Explorer Sport Trac	2001	4.0 L	6 Cil	SOHC	901-12	Pag 95
F Super Duty	90-97	7.5 L	8 Cil	OHV	901-13	Pag 95
F-150	1999	4.2 L	6 Cil	OHV	901-14	Pag 95
F-150	97-04	4.2 L	6 Cil		901-12	Pag 95
F-150	97-04	4.6 L	8 Cil		901-12	Pag 95
F-150	97-03	4.6 L	8 Cil	SOHC	901-17	Pag 95
F-150	97-99	4.6 L	8 Cil	SOHC	901-14	Pag 95
F-150	90-96	4.9 L	6 Cil	OHV	901-13	Pag 95
F-150	87-89	4.9 L	6 Cil	OHV	901-16	Pag 95
F-150	87-89	4.9 L	6 Cil		901-24	Pag 95
F-150	90-96	5.0 L	8 Cil	OHV	901-13	Pag 95
F-150	85-89	5.0 L	8 Cil	OHV TBI	901-16	Pag 95
F-150	1999	5.4 L	8 Cil	SOHC	901-14	Pag 95
F-150	97-03	5.4 L	8 Cil		901-12	Pag 95
F-150	97-03	5.4 L	8 Cil	SOHC	901-17	Pag 95
F-150	90-96	5.8 L	8 Cil	OHV	901-13	Pag 95
F-150	88-89	5.8 L	8 Cil	OHV	901-16	Pag 95
F-150 Harley Davidson	00-01	5.4 L	8 Cil	SOHC	901-17	Pag 95
F-150 Harley Davidson	05-09	6.8 L	10 Cil	SOHC	901-19	Pag 95
F-150 Heritage	2004	4.2 L	6 Cil	OHV	901-17	Pag 95
F-150 Heritage	2004	4.6 L	6 Cil	SOHC	901-17	Pag 95
F-150 Lighting	2000	5.4 L	8 Cil	SOHC SC	901-14	Pag 95
F-250	1999	4.2 L	6 Cil	OHV	901-14	Pag 95
F-250	1999	4.6 L	8 Cil		901-12	Pag 95
F-250	97-99	4.6 L	8 Cil	SOHC	901-14	Pag 95
F-250	97-99	4.6 L	8 Cil	SOHC	901-17	Pag 95
F-250	90-96	4.9 L	6 Cil	OHV	901-13	Pag 95
F-250	87-89	4.9 L	6 Cil		901-24	Pag 95
F-250	87-89	4.9 L	6 Cil	OHV	901-16	Pag 95
F-250	90-96	5.0 L	8 Cil	OHV	901-13	Pag 95
F-250	85-89	5.0 L	8 Cil	OHV TBI	901-16	Pag 95
F-250	05-10	5.4 L	8 Cil	SOHC	901-19	Pag 95
F-250	1999	5.4 L	8 Cil	SOHC	901-14	Pag 95
F-250	97-99	5.4 L	8 Cil		901-12	Pag 95
F-250	97-99	5.4 L	8 Cil	SOHC	901-17	Pag 95
F-250	90-97	5.8 L	8 Cil	OHV	901-13	Pag 95
F-250	88-89	5.8 L	8 Cil	OHV	901-16	Pag 95
F-250	05-10	6.8 L	10 Cil	SOHC	901-19	Pag 95
F-250	90-97	7.5 L	8 Cil	OHV	901-13	Pag 95
F-250	87-89	7.5 L	8 Cil	OHV	901-16	Pag 95
F-350	90-96	4.9 L	6 Cil	OHV	901-13	Pag 95
F-350	87-89	4.9 L	6 Cil		901-24	Pag 95
F-350	87-89	4.9 L	6 Cil	OHV	901-16	Pag 95
F-350	96-00	5.4 L	8 Cil		901-14	Pag 95
F-350	90-97	5.8 L	8 Cil	OHV	901-13	Pag 95
F-350	88-89	5.8 L	8 Cil	OHV	901-16	Pag 95
F-350	90-97	7.5 L	8 Cil	OHV	901-13	Pag 95
F-350	87-89	7.5 L	8 Cil	OHV	901-16	Pag 95
F-350 Super Duty	05-10	5.4 L	8 Cil	SOHC	901-19	Pag 95
F-350 Super Duty	1999	5.4 L	8 Cil	SOHC	901-17	Pag 95
F-350 Super Duty	1999	5.4 L	8 Cil	SOHC	901-19	Pag 95
F-350 Super Duty	05-10	6.8 L	10 Cil	SOHC	901-19	Pag 95

 Vehículo / Modelo	 Años	 Motor	 Cilindros	 Observaciones	No. de Parte	Imagen
<b>FORD</b>						
F-350 Super Duty	1999	6.8 L	10 Cil	SOHC	901-19	Pag 95
F-450	05-10	5.4 L	8 Cil	SOHC	901-19	Pag 95
F-450	05-10	6.8 L	10 Cil	SOHC	901-19	Pag 95
F-450	87-89	7.5 L	8 Cil	OHV	901-16	Pag 95
F53	89-97	7.5 L	8 Cil	OHV	901-13	Pag 95
F53	87-89	7.5 L	8 Cil	OHV	901-16	Pag 95
F-550	05-10	5.4 L	8 Cil	SOHC	901-19	Pag 95
F-550	05-10	6.8 L	10 Cil	SOHC	901-19	Pag 95
Fiesta	98-00	1.3 L	4 Cil	SOHC	901-12	Pag 95
Fiesta	98-00	1.3 L	4 Cil	SOHC	901-14	Pag 95
Fiesta	98-00	1.4 L	4 Cil	SOHC	901-12	Pag 95
Fiesta	98-00	1.4 L	4 Cil	SOHC	901-14	Pag 95
Fiesta Ikon	04-06	1.6 L	4 Cil	VIN "L1T, L1V"	901-25	Pag 95
Fiesta Ikon	02-04	1.6 L	4 Cil	SOHC	901-12	Pag 95
Fiesta Ikon	02-04	1.6 L	4 Cil	SOHC	901-14	Pag 95
Fiesta Sedán	2001	1.6 L	4 Cil	SOHC	901-12	Pag 95
Fiesta Sedán	2001	1.6 L	4 Cil	SOHC	901-14	Pag 95
Five Hundred	05-07	3.0 L	6 Cil	DOHC	901-19	Pag 95
Focus	05-07	2.0 L	4 Cil	DOHC	901-19	Pag 95
Focus	00-04	2.0 L	4 Cil	SOHC / DOHC	901-19	Pag 95
Focus	05-07	2.3 L	4 Cil	DOHC	901-19	Pag 95
Freestar	04-07	3.9 L	6 Cil	OHV	901-19	Pag 95
Freestar	04-07	4.2 L	6 Cil	OHV	901-19	Pag 95
Grand Marquis	97-02	4.6 L	8 Cil		901-12	Pag 95
Grand Marquis	94-02	4.6 L	8 Cil	SOHC	901-14	Pag 95
Grand Marquis	93-02	4.6 L	8 Cil	SOHC	901-17	Pag 95
Grand Marquis	1992	4.6 L	8 Cil	SOHC	902-13 / 901-18	Pag 94 / 95
Grand Marquis	90-91	5.0 L	8 Cil	OHV	901-15	Pag 95
Grand Marquis	90-91	5.0 L	8 Cil	OHV	902-13 / 901-18	Pag 94 / 95
Ka	01-08	1.6 L	4 Cil	SOHC	901-12	Pag 95
Ka	01-08	1.6 L	4 Cil	SOHC	901-14	Pag 95
Marquis	84-86	3.8 L	6 Cil		901-24	Pag 95
Marquis	84-85	5.0 L	8 Cil		901-24	Pag 95
Marquis	84-85	5.0 L	8 Cil	OHV TBI	901-16	Pag 95
Microbús	90-97	4.9 L	6 Cil	OHV	901-13	Pag 95
Microbús	90-97	5.0 L	8 Cil	OHV	901-13	Pag 95
Microbús	90-97	5.8 L	8 Cil	OHV	901-13	Pag 95
Mondeo	01-07	2.0 L	4 Cil	DOHC	901-12	Pag 95
Mondeo	01-07	2.5 L	6 Cil	DOHC	901-12	Pag 95
Mustang	83-86	2.3 L	4 Cil	SOHC	901-16	Pag 95
Mustang	94-98	3.8 L	6 Cil	OHV	901-14	Pag 95
Mustang	94-97	3.8 L	6 Cil	OHV	901-17	Pag 95
Mustang	84-85	3.8 L	6 Cil	OHV TBI	901-16	Pag 95
Mustang	98-04	4.6 L	8 Cil	DOHC	901-19	Pag 95
Mustang	84-85	5.0 L	8 Cil	OHV TBI	901-16	Pag 95
Probe	93-97	2.0 L	4 Cil	DOHC	901-17	Pag 95
Probe	89-93	2.2 L	4 Cil	SOHC Turbo	908-01	Pag 95
Probe	93-97	2.5 L	6 Cil	DOHC	901-17	Pag 95
Ranger	89-97	2.3 L	4 Cil	SOHC	901-15	Pag 95
Ranger	85-88	2.3 L	4 Cil	SOHC	901-16	Pag 95
Ranger	98-02	2.5 L	4 Cil	SOHC	901-17	Pag 95
Ranger	98-01	2.5 L	4 Cil		901-12	Pag 95
Ranger	89-92	2.9 L	6 Cil	OHV	901-15	Pag 95

## 4. REPUESTOS PARA BOMBAS DE COMBUSTIBLE






### 4.1 TABLA DE APLICACIONES

 Vehículo / Modelo	 Años	 Motor	 Cilindros	 Observaciones	No. de Parte	Imagen
<b>FORD</b>						
Ranger	89-90	2.9 L	6 Cil	OHV	901-13	Pag 95
Ranger	85-88	2.9 L	6 Cil	OHV	901-16	Pag 95
Ranger	98-01	3.0 L	6 Cil		901-12	Pag 95
Ranger	98-00	3.0 L	6 Cil	OHV	901-17	Pag 95
Ranger	1998	3.0 L	6 Cil	OHV	901-14	Pag 95
Ranger	91-97	3.0 L	6 Cil	OHV	901-15	Pag 95
Ranger	98-01	4.0 L	6 Cil		901-12	Pag 95
Ranger	98-00	4.0 L	6 Cil		901-17	Pag 95
Ranger	1998	4.0 L	6 Cil	OHV	901-14	Pag 95
Ranger	90-97	4.0 L	6 Cil	OHV	901-15	Pag 95
Taurus	95-99	2.5 L	4 Cil	OHV TBI	901-17	Pag 95
Taurus	86-90	2.5 L	4 Cil	OHV TBI	901-15	Pag 95
Taurus	01-07	3.0 L	6 Cil	DOHC	901-19	Pag 95
Taurus	86-95	3.0 L	6 Cil	OHV	901-15	Pag 95
Taurus	86-95	3.0 L	6 Cil	OHV	901-17	Pag 95
Taurus	88-95	3.8 L	6 Cil	OHV	901-15	Pag 95
Taurus	88-95	3.8 L	6 Cil	OHV	901-17	Pag 95
Tempo	88-94	2.3 L	4 Cil	OHV	901-17	Pag 95
Tempo	1994	3.0 L	6 Cil	OHV	901-14	Pag 95
Tempo	92-94	3.0 L	6 Cil	OHV	901-17	Pag 95
Thunderbird	85-88	2.3 L	4 Cil	SOHC Turbo	902-13 / 901-18	Pag 94 / 95
Thunderbird	83-85	2.3 L	4 Cil	SOHC	901-16	Pag 95
Thunderbird	89-97	3.8 L	6 Cil	OHV	902-13 / 901-18	Pag 94 / 95
Thunderbird	85-88	3.8 L	6 Cil	OHV TBI	901-15	Pag 95
Thunderbird	84-86	3.8 L	6 Cil	OHV TBI	901-16	Pag 95
Thunderbird	2002	3.9 L	8 Cil	DOHC	901-19	Pag 95
Thunderbird	94-97	4.6 L	8 Cil	SOHC	902-13 / 901-18	Pag 94 / 95
Thunderbird	91-93	5.0 L	8 Cil	OHV	902-13 / 901-18	Pag 94 / 95
Thunderbird	86-88	5.0 L	8 Cil	TBI / OHV	901-15	Pag 95
Thunderbird	83-85	5.0 L	8 Cil	OHV TBI	901-16	Pag 95
Topaz	88-94	2.3 L	4 Cil	OHV	901-17	Pag 95
Topaz	1994	3.0 L	6 Cil	OHV	901-14	Pag 95
Topaz	92-94	3.0 L	6 Cil	OHV	901-17	Pag 95
Windstar	95-97	3.0 L	6 Cil	OHV	902-13 / 901-18	Pag 94 / 95
Windstar	95-97	3.0 L	6 Cil	OHV	901-17	Pag 95
Windstar	98-03	3.8 L	6 Cil		901-19	Pag 95
Windstar	95-97	3.8 L	6 Cil	OHV	902-13 / 901-18	Pag 94 / 95
Windstar	95-97	3.8 L	6 Cil		901-12	Pag 95
Windstar	95-97	3.8 L	6 Cil	OHV	901-17	Pag 95
<b>GMC</b>						
Envoy	98-00	4.3 L	6 Cil		903-08	Pag 96
Envoy	98-00	5.7 L	8 Cil		903-08	Pag 96
Jimmy	97-01	4.3 L	6 Cil	OHV	903-02	Pag 96
Jimmy	96-01	4.3 L	6 Cil		903-08	Pag 96
Jimmy	92-96	4.3 L	6 Cil	OHV	903-16	Pag 96
Kodiak	90-98	6.0 L	8 Cil	OHV	903-02	Pag 96
Kodiak	90-98	7.0 L	8 Cil	OHV	903-02	Pag 96
Kodiak	03-05	7.4 L	8 Cil	OHV	903-14	Pag 96
Kodiak	03-04	7.4 L	8 Cil	OHV	903-11	Pag 96
Kodiak	99-07	7.4 L	8 Cil	OHV	903-16	Pag 96
Kodiak	03-05	8.1 L	8 Cil	OHV	903-14	Pag 96
Kodiak	99-07	8.1 L	8 Cil	OHV	903-16	Pag 96
S15	91-92	4.3 L	6 Cil	OHV	903-16	Pag 96






 Vehículo / Modelo	 Años	 Motor	 Cilindros	 Observaciones	No. de Parte	Imagen
<b>GMC</b>						
Safari	97-99	4.3 L	6 Cil		903-08	Pag 96
Safari	92-96	4.3 L	6 Cil	OHV	903-16	Pag 96
Sierra	2001	6.0 L	8 Cil	OHV	903-11	Pag 96
Sierra 1500	04-07	4.3 L	6 Cil		903-14	Pag 96
Sierra 1500	04-07	4.8 L	8 Cil	OHV	903-14	Pag 96
Sierra 1500	04-07	5.3 L	8 Cil	OHV	903-14	Pag 96
Sierra 1500	05-07	6.0 L	8 Cil	OHV	903-14	Pag 96
Sierra 1500	04-07	6.0 L	6 Cil	OHV	903-14	Pag 96
Sierra 1500	2004	6.0 L	8 Cil	OHV	903-14	Pag 96
Sierra 1500	01-03	6.0 L	8 Cil	OHV	903-11	Pag 96
Sierra 1500	04-07	8.1 L	8 Cil	OHV	903-14	Pag 96
Sierra 1500	01-03	8.1 L	8 Cil	OHV	903-11	Pag 96
Sierra 2500	04-07	5.3 L	8 Cil	OHV	903-14	Pag 96
Sierra 2500	99-00	5.3 L	8 Cil	OHV	903-11	Pag 96
Sierra 2500	01-03	6.0 L	8 Cil	OHV	903-11	Pag 96
Sierra 2500	04-07	6.0 L	8 Cil	OHV	903-14	Pag 96
Sierra 2500	04-07	8.1 L	8 Cil	OHV	903-14	Pag 96
Sierra 2500	01-03	8.1 L	8 Cil	OHV	903-11	Pag 96
Sierra 3500	01-03	6.0 L	8 Cil	OHV	903-11	Pag 96
Sierra 3500	01-03	8.1 L	8 Cil	OHV	903-11	Pag 96
Sierra 3500 HD	04-07	5.3 L	8 Cil	OHV	903-14	Pag 96
Sierra 3500 HD	04-07	6.0 L	8 Cil	OHV	903-14	Pag 96
Sierra 3500 HD	04-07	8.1 L	8 Cil	OHV	903-14	Pag 96
Sonoma	96-99	2.2 L	4 Cil		903-08	Pag 96
Sonoma	94-95	2.2 L	4 Cil	OHV	903-02	Pag 96
Sonoma	96-02	4.3 L	6 Cil		903-08	Pag 96
Sonoma	94-95	4.3 L	6 Cil	OHV	903-16	Pag 96
Topkick	90-98	6.0 L	8 Cil	OHV	903-02	Pag 96
Topkick	90-98	7.0 L	8 Cil	OHV	903-02	Pag 96
Topick C6500	99-07	7.4 L	8 Cil	OHV	903-16	Pag 96
Topick C6500	99-07	8.1 L	8 Cil	OHV	903-16	Pag 96
Topick C7500	99-07	7.4 L	8 Cil	OHV	903-16	Pag 96
Topick C7500	99-07	8.1 L	8 Cil	OHV	903-16	Pag 96
Yukon	98-00	4.3 L	6 Cil		903-08	Pag 96
Yukon	98-00	5.7 L	8 Cil		903-08	Pag 96
Yukon	96-97	5.7 L	8 Cil	OHV	903-16	Pag 96
Yukon 1500	00-03	4.8 L	8 Cil	OHV	903-11	Pag 96
Yukon 1500	00-04	5.3 L	8 Cil	OHV	903-11	Pag 96
Yukon 1500	00-03	5.3 L	8 Cil	OHV	903-11	Pag 96
Yukon 1500	00-04	5.7 L	8 Cil	OHV	903-11	Pag 96
Yukon 1500	00-03	6.0 L	8 Cil	OHV	903-11	Pag 96
Yukon 2500	2004	6.0 L	8 Cil	OHV	903-14	Pag 96
Yukon 2500	00-01	6.0 L	8 Cil	OHV	903-11	Pag 96
Yukon 2500	2004	8.1 L	8 Cil	OHV	903-14	Pag 96
Yukon 2500	00-01	8.1 L	8 Cil	OHV	903-11	Pag 96
Yukon Denali	00-03	4.8 L	8 Cil	OHV	903-11	Pag 96
Yukon Denali	00-03	5.3 L	8 Cil	OHV	903-11	Pag 96
Yukon Denali	2000	5.7 L	8 Cil	OHV	903-11	Pag 96
Yukon Denali	00-03	6.0 L	8 Cil	OHV	903-11	Pag 96
<b>HONDA</b>						
Accord	86-89	2.0 L	4 Cil		908-01	Pag 97
Accord	90-93	2.2 L	4 Cil	SOHC	908-01	Pag 97
Civic	88-91	1.5 L	4 Cil	SOHC	908-01	Pag 97

## 4. REPUESTOS PARA BOMBAS DE COMBUSTIBLE

### 4.1 TABLA DE APLICACIONES






 Vehículo / Modelo	 Años	 Motor	 Cilindros	 Observaciones	No. de Parte	Imagen
<b>HONDA</b>						
Civic	88-91	1.6 L	4 Cil	SOHC	908-01	Pag 97
CRX	88-91	1.5 L	4 Cil	SOHC	908-01	Pag 97
CRX	88-91	1.6 L	4 Cil	SOHC	908-01	Pag 97
Passport	94-95	2.6 L	4 Cil	SOHC	908-01	Pag 97
Prelude	88-91	2.0 L	4 Cil		908-01	Pag 97
Prelude	92-96	2.2 L	4 Cil		908-01	Pag 97
Prelude	92-96	2.3 L	4 Cil		908-01	Pag 97
<b>ISUZU</b>						
Pick Up	89-94	2.3 L	4 Cil	SOHC	908-01	Pag 97
Pick Up	89-94	2.6 L	4 Cil	SOHC	908-01	Pag 97
Rodeo	91-95	2.6 L	4 Cil	SOHC	908-01	Pag 97
Trooper	88-93	2.6 L	4 Cil	SOHC	908-01	Pag 97
Trooper	88-93	3.2 L	6 Cil	DOHC	908-01	Pag 97
<b>JEEP</b>						
Cherokee	97-01	2.5 L	4 Cil		902-17	Pag 94
Cherokee	94-96	2.5 L	4 Cil	OHV	902-12	Pag 94
Cherokee	91-93	2.5 L	4 Cil	OHV	902-31	Pag 94
Cherokee	97-01	4.0 L	6 Cil	OHV	902-17	Pag 94
Cherokee	94-96	4.0 L	6 Cil	OHV	902-12	Pag 94
Cherokee	90-98	4.0 L	6 Cil		902-19	Pag 94
Cherokee	87-93	4.0 L	6 Cil	OHV	902-31	Pag 94
Comanche	91-93	2.5 L	4 Cil	OHV	902-31	Pag 94
Comanche	87-93	4.0 L	6 Cil	OHV	902-31	Pag 94
Grand Cherokee	97-04	4.0 L	6 Cil		902-17	Pag 94
Grand Cherokee	97-04	4.7 L	8 Cil	OHV	902-17	Pag 94
Grand Cherokee	97-98	5.2 L	8 Cil	OHV	902-17	Pag 94
Grand Cherokee	97-98	5.9 L	8 Cil	OHV	902-17	Pag 94
Liberty	2005	2.4 L	4 Cil	DOHC	902-25	Pag 94
Liberty	05-07	3.7 L	6 Cil	SOHC	902-25	Pag 94
TJ	05-06	2.4 L	4 Cil	DOHC	902-25	Pag 94
TJ	2003	2.4 L	4 Cil	DOHC	902-17	Pag 94
TJ	97-99	2.5 L	4 Cil	OHV	902-17	Pag 94
TJ	05-06	4.0 L	6 Cil	OHV	902-25	Pag 94
TJ	97-04	4.0 L	6 Cil	OHV	902-17	Pag 94
Wagoneer	87-90	4.0 L	6 Cil	OHV	902-31	Pag 94
Wrangler	05-06	2.4 L	4 Cil	DOHC	902-25	Pag 94
Wrangler	03-04	2.4 L	4 Cil	DOHC	902-17	Pag 94
Wrangler	97-02	2.5 L	4 Cil	OHV	902-17	Pag 94
Wrangler	91-95	2.5 L	4 Cil	OHV	902-12	Pag 94
Wrangler	91-93	2.5 L	4 Cil	OHV	902-31	Pag 94
Wrangler	05-06	4.0 L	6 Cil	OHV	902-25	Pag 94
Wrangler	97-04	4.0 L	6 Cil	OHV	902-17	Pag 94
Wrangler	90-98	4.0 L	6 Cil		902-19	Pag 94
Wrangler	91-95	4.0 L	6 Cil	OHV	902-12	Pag 94
Wrangler	91-93	4.0 L	6 Cil	OHV	902-31	Pag 94
<b>LINCOLN</b>						
Continental	88-95	3.8 L	6 Cil	OHV	901-17	Pag 95
Continental	88-94	3.8 L	6 Cil	OHV	901-15	Pag 95
Continental	98-02	4.6 L	8 Cil	DOHC	901-19	Pag 95
Continental	85-88	5.0 L	8 Cil	TBI / OHV	901-15	Pag 95
Continental	83-84	5.0 L	8 Cil	OHV TBI	901-16	Pag 95
LS	00-02	3.0 L	6 Cil	DOHC	901-19	Pag 95
LS	00-02	3.9 L	8 Cil	DOHC	901-19	Pag 95







 Vehículo / Modelo	 Años	 Motor	 Cilindros	 Observaciones	No. de Parte	Imagen
<b>LINCOLN</b>						
LTD	84-86	3.8 L	6 Cil	OHV TBI	901-16	Pag 95
LTD	90-91	5.0 L	8 Cil	OHV	902-13 / 901-18	Pag 94 / 95
LTD	84-85	5.0 L	8 Cil	OHV TBI	901-16	Pag 95
Mark VII	86-92	5.0 L	8 Cil	OHV	902-13 / 901-18	Pag 94 / 95
Mark VII	85-88	5.0 L	8 Cil	TBI / OHV	901-15	Pag 95
Mark VII	83-84	5.0 L	8 Cil	OHV TBI	901-16	Pag 95
Mark VII	93-96	5.4 L	8 Cil	SOHC	901-17	Pag 95
Navigator	98-99	5.4 L	8 Cil		901-12	Pag 95
Navigator	98-99	5.4 L	8 Cil	SOHC	901-17	Pag 95
Town Car	97-02	4.6 L	8 Cil	SOHC	901-14	Pag 95
Town Car	93-02	4.6 L	8 Cil	SOHC	901-17	Pag 95
Town Car	91-92	4.6 L	8 Cil	SOHC	902-13 / 901-18	Pag 94 / 95
Town Car	1990	5.0 L	8 Cil	OHV	902-13 / 901-18	Pag 94 / 95
<b>MAZDA</b>						
B2200	90-93	2.2 L	4 Cil	SOHC	908-01	Pag 97
B2600	89-93	2.6 L	4 Cil	SOHC	908-01	Pag 97
MPV	89-95	2.6 L	4 Cil	SOHC	908-01	Pag 97
MPV	89-95	3.0 L	6 Cil	SOHC	908-01	Pag 97
<b>MERCURY</b>						
Cougar	1999	2.0 L	4 Cil	DOHC	901-17	Pag 95
Cougar	1999	2.0 L	4 Cil		901-12	Pag 95
Cougar	85-88	2.3 L	4 Cil	SOHC Turbo	902-13 / 901-18	Pag 94 / 95
Cougar	1984	2.3 L	4 Cil	SOHC	901-16	Pag 95
Cougar	1999	2.5 L	6 Cil	DOHC	901-17	Pag 95
Cougar	1999	2.5 L	6 Cil		901-12	Pag 95
Cougar	89-97	3.8 L	6 Cil	OHV	902-13 / 901-18	Pag 94 / 95
Cougar	85-88	3.8 L	6 Cil	TBI / OHV	901-15	Pag 95
Cougar	84-86	3.8 L	6 Cil	OHV TBI	901-16	Pag 95
Cougar	84-85	3.8 L	6 Cil	OHV TBI	901-16	Pag 95
Cougar	94-97	4.6 L	8 Cil	SOHC	902-13 / 901-18	Pag 94 / 95
Cougar	91-93	5.0 L	8 Cil	OHV	902-13 / 901-18	Pag 94 / 95
Cougar	85-88	5.0 L	8 Cil	TBI / OHV	901-15	Pag 95
Cougar	84-85	5.0 L	8 Cil	OHV TBI	901-16	Pag 95
Mariner	05-08	2.3 L	4 Cil	DOHC	901-19	Pag 95
Mariner	05-08	3.0 L	6 Cil	DOHC	901-19	Pag 95
Monterey	04-05	4.2 L	6 Cil	OHV	901-19	Pag 95
Mountaineer	98-99	4.0 L	6 Cil	SOHC	901-14	Pag 95
Mountaineer	97-01	4.0 L	6 Cil	OHV	901-12	Pag 95
Mountaineer	97-01	4.0 L	6 Cil	SOHC	901-17	Pag 95
Mountaineer	97-01	5.0 L	8 Cil	OHV	901-17	Pag 95
Mountaineer	97-01	5.0 L	8 Cil		901-12	Pag 95
Mountaineer	1997	5.0 L	8 Cil	OHV	901-13	Pag 95
Mountaineer	1997	5.0 L	8 Cil	OHV	901-14	Pag 95
Mystique	97-99	2.0 L	4 Cil		901-12	Pag 95
Mystique	95-99	2.0 L	4 Cil	DOHC	901-17	Pag 95
Mystique	97-99	2.5 L	6 Cil		901-12	Pag 95
Mystique	97-98	2.5 L	6 Cil	DOHC	901-14	Pag 95
Mystique	95-99	2.5 L	6 Cil	DOHC	901-17	Pag 95
Sable	95-99	2.5 L	4 Cil	OHV TBI	901-17	Pag 95
Sable	86-90	2.5 L	4 Cil	OHV TBI	901-15	Pag 95
Sable	01-07	3.0 L	6 Cil	DOHC	901-19	Pag 95
Sable	86-95	3.0 L	6 Cil	OHV	901-15	Pag 95
Sable	86-95	3.0 L	6 Cil	OHV	901-17	Pag 95

## 4. REPUESTOS PARA BOMBAS DE COMBUSTIBLE






### 4.1 TABLA DE APLICACIONES

 Vehículo / Modelo	 Años	 Motor	 Cilindros	 Observaciones	No. de Parte	Imagen
<b>MERCURY</b>						
Sable	88-95	3.8 L	6 Cil	OHV	901-17	Pag 95
Villager	1998	3.0 L	6 Cil	SOHC	901-17	Pag 95
Villager	93-98	3.0 L	6 Cil	SOHC	901-15	Pag 95
Villager	99-02	3.3 L	6 Cil	SOHC	901-17	Pag 95
<b>NISSAN</b>						
Altima	97-01	2.4 L	4 Cil	DOHC	905-05	Pag 97
Altima	1996	2.4 L	4 Cil		905-03	Pag 97
Altima	02-03	2.5 L	4 Cil		905-17	Pag 98
Altima	02-03	3.5 L	6 Cil		905-17	Pag 98
D21	91-98	2.4 L	4 Cil		905-02	Pag 97
D21	88-94	2.4 L	4 Cil		905-10	Pag 97
D21	86-90	2.4 L	4 Cil		905-02	Pag 97
D21	90-92	3.0 L	6 Cil		905-10	Pag 97
D21	86-94	3.0 L	6 Cil		905-02	Pag 97
Frontier	05-14	2.5 L	4 Cil		905-16	Pag 98
Frontier	05-14	4.0 L	6 Cil		905-16	Pag 98
Maxima	95-98	3.0 L	6 Cil	DOHC	905-05	Pag 97
Maxima	91-94	3.0 L	6 Cil		905-03	Pag 97
NX	91-93	1.6 L	4 Cil		905-03	Pag 97
NX	91-93	2.0 L	4 Cil		905-03	Pag 97
Pathfinder	05-12	4.0 L	6 Cil		905-16	Pag 98
Pick Up	95-96	3.0 L	6 Cil		905-10	Pag 97
Platina	02-10	1.6 L	4 Cil		907-01	Pag 98
Sentra	96-00	1.6 L	4 Cil		905-05	Pag 97
Sentra	1994	1.6 L	4 Cil		905-03	Pag 97
Sentra	91-93	1.6 L	4 Cil		905-03	Pag 97
Sentra	02-04	1.8 L	4 Cil		905-19	Pag 98
Sentra	01-05	1.8 L	4 Cil		905-15	Pag 98
Sentra	07-12	2.0 L	4 Cil		905-18	Pag 98
Sentra	07-12	2.5 L	4 Cil		905-18	Pag 98
Sentra	02-04	2.5 L	4 Cil		905-19	Pag 98
Tsubame	95-04	1.6 L	4 Cil		905-05	Pag 97
Tsubame	93-95	1.6 L	4 Cil		905-03	Pag 97
Tsuru	98-10	1.6 L	4 Cil		905-05	Pag 97
Tsuru	93-97	1.6 L	4 Cil		905-03	Pag 97
Tsuru II	1992	1.6 L	4 Cil	Carburado	905-04	Pag 97
Urvan	08-11	2.5 L	4 Cil		905-08	Pag 97
X-Terra	05-14	4.0 L	6 Cil		905-16	Pag 98
<b>OLDSMOBILE</b>						
88	94-99	3.8 L	6 Cil	OHV	903-24	Pag 96
98	94-96	3.8 L	6 Cil	OHV	903-24	Pag 96
Bravada	96-01	4.3 L	6 Cil		903-08	Pag 96
Bravada	92-96	4.3 L	6 Cil	OHV	903-16	Pag 96
Cutlass	97-99	3.1 L	6 Cil		903-08	Pag 96
Cutlass Ciera	92-96	2.2 L	4 Cil	OHV	903-24	Pag 96
Cutlass Ciera	94-96	3.1 L	6 Cil	OHV	903-24	Pag 96
Cutlass Ciera	1993	3.3 L	6 Cil	OHV	903-24	Pag 96
LSS	96-99	3.8 L	6 Cil	OHV	903-24	Pag 96
Silhouette	97-05	3.4 L	6 Cil		903-12	Pag 96
Silhouette	1996	3.4 L	6 Cil	OHV	903-02	Pag 96
Silhouette	92-95	3.8 L	6 Cil	OHV	903-02	Pag 96
<b>PEUGEOT</b>						
206	98-07	1.4 L	4 Cil		907-01	Pag 98

 Vehículo / Modelo	 Años	 Motor	 Cilindros	 Observaciones	No. de Parte	Imagen
<b>PEUGEOT</b>						
206	98-07	1.6 L	4 Cil		907-01	Pag 98
307	98-06	1.6 L	4 Cil		907-01	Pag 98
307	98-06	2.0 L	4 Cil		907-01	Pag 98
406	98-05	3.0 L	6 Cil		907-01	Pag 98
Partner	04-06	1.6 L	4 Cil		907-01	Pag 98
<b>PLYMOUTH</b>						
Grand Voyager	96-97	2.4 L	4 Cil	DOHC	902-10	Pag 94
Grand Voyager	87-90	2.5 L	4 Cil	SOHC TBI	902-13 / 901-18	Pag 94 / 95
Grand Voyager	88-89	3.0 L	6 Cil	SOHC	902-13 / 901-18	Pag 94 / 95
Grand Voyager	91-00	3.3 L	6 Cil	SOHC / OHV	902-10	Pag 94
Grand Voyager	1990	3.3 L	6 Cil	OHV	902-13 / 901-18	Pag 94 / 95
Grand Voyager	94-00	3.8 L	6 Cil	OHV	902-10	Pag 94
Voyager	96-00	2.4 L	4 Cil	DOHC	902-10	Pag 94
Voyager	91-95	2.5 L	4 Cil	SOHC TBI	902-10	Pag 94
Voyager	89-90	2.5 L	4 Cil	SOHC Turbo MFI/TBI	902-13 / 901-18	Pag 94 / 95
Voyager	87-90	2.5 L	4 Cil	SOHC TBI	902-13 / 901-18	Pag 94 / 95
Voyager	91-00	3.0 L	6 Cil	SOHC	902-10	Pag 94
Voyager	87-90	3.0 L	6 Cil	SOHC	902-13 / 901-18	Pag 94 / 95
Voyager	91-00	3.3 L	6 Cil	OHV	902-10	Pag 94
<b>PONTIAC</b>						
Boneville	00-05	3.8 L	6 Cil		903-12	Pag 96
Boneville	00-03	3.8 L	6 Cil		903-08	Pag 96
Boneville	94-99	3.8 L	6 Cil	OHV	903-24	Pag 96
Boneville	04-05	4.6 L	8 Cil		903-12	Pag 96
Firebird	85-89	2.8 L	6 Cil	OHV	903-02	Pag 96
Firebird	90-92	3.1 L	6 Cil	OHV	903-02	Pag 96
Firebird	99-02	3.8 L	6 Cil		903-08	Pag 96
Grand Am	87-91	2.0 L	4 Cil	SOHC Turbo	903-02	Pag 96
Grand Am	02-05	2.2 L	4 Cil		903-08	Pag 96
Grand Am	02-05	2.2 L	4 Cil	DOHC	903-13	Pag 96
Grand Am	88-91	2.3 L	4 Cil	DOHC	903-02	Pag 96
Grand Am	00-01	2.4 L	4 Cil	DOHC	903-13	Pag 96
Grand Am	96-98	2.4 L	4 Cil	DOHC	903-08	Pag 96
Grand Am	85-88	3.0 L	6 Cil	OHV	903-02	Pag 96
Grand Am	96-98	3.1 L	6 Cil		903-08	Pag 96
Grand Am	00-05	3.4 L	6 Cil	OHV	903-13	Pag 96
Grand Prix	87-95	2.8 L	6 Cil	OHV	903-02	Pag 96
Grand Prix	97-03	3.1 L	6 Cil		903-12	Pag 96
Grand Prix	87-95	3.1 L	6 Cil	OHV	903-02	Pag 96
Grand Prix	97-03	3.8 L	6 Cil		903-12	Pag 96
Grand Prix	97-01	3.8 L	6 Cil		903-08	Pag 96
Montana	99-05	3.4 L	6 Cil		903-12	Pag 96
Sunbird	84-86	1.8 L	4 Cil	SOHC Turbo	903-02	Pag 96
Sunbird	87-91	2.0 L	4 Cil	SOHC Turbo	903-02	Pag 96
Sunfire	00-05	2.2 L	4 Cil	OHV/DOHC ECOTEC	903-13	Pag 96
Sunfire	95-99	2.2 L	4 Cil	OHV	903-08	Pag 96
Sunfire	1995	2.3 L	4 Cil	DOHC	903-08	Pag 96
Sunfire	00-02	2.4 L	4 Cil	DOHC	903-13	Pag 96
Sunfire	95-99	2.4 L	4 Cil	DOHC	903-08	Pag 96
Transport	97-99	3.4 L	6 Cil		903-12	Pag 96
Transport	1996	3.4 L	6 Cil	OHV	903-02	Pag 96
Transport	92-95	3.8 L	6 Cil	OHV	903-02	Pag 96

## 4. REPUESTOS PARA BOMBAS DE COMBUSTIBLE

### 4.1 TABLA DE APLICACIONES

 Vehículo / Modelo	 Años	 Motor	 Cilindros	 Observaciones	No. de Parte	Imagen
<b>RENAULT</b>						
Clio	01-10	1.6 L	4 Cil	DOHC	907-01	Pag 98
Clio II	99-07	2.0 L	4 Cil	DOHC	907-01	Pag 98
Clio Sport	02-05	2.0 L	4 Cil	DOHC	907-01	Pag 98
Kangoo	03-10	1.6 L	4 Cil	DOHC	907-01	Pag 98
<b>SEAT</b>						
Cordoba	98-00	1.8 L	4 Cil		904-14	Pag 98
Cordoba	98-00	2.0 L	4 Cil		904-14	Pag 98
Ibiza	01-03	1.6 L	4 Cil		904-18	Pag 98
Ibiza	98-00	1.8 L	4 Cil		904-14	Pag 98
Ibiza	09-11	2.0 L	4 Cil	CEKA	904-24	Pag 99
Ibiza	98-00	2.0 L	4 Cil		904-14	Pag 98
<b>SUZUKI</b>						
Equator	09-12	2.5 L	4 Cil		905-16	Pag 98
Equator	09-12	4.0 L	6 Cil		905-16	Pag 98
<b>TOYOTA</b>						
4Runner	85-91	2.4 L	4 Cil	SOHC	908-01	Pag 97
4Runner	88-91	3.0 L	6 Cil	SOHC	908-01	Pag 97
Camry	85-91	2.0 L	4 Cil	DOHC	908-01	Pag 97
Camry	88-91	2.5 L	6 Cil	DOHC	908-01	Pag 97
Celica	90-93	1.6 L	4 Cil	DOHC	908-01	Pag 97
Celica	86-93	2.0 L	4 Cil	SOHC	908-01	Pag 97
Celica	90-93	2.2 L	4 Cil	DOHC	908-01	Pag 97
Corolla	85-92	1.6 L	4 Cil	DOHC	908-01	Pag 97
Hiace	06-13	2.7 L	4 Cil	DOHC	906-01	Pag 97
Land Cruiser	88-92	4.0 L	6 Cil	OHV	908-01	Pag 97
MR2	91-95	2.2 L	4 Cil	DOHC	908-01	Pag 97
Pick Up	84-91	2.4 L	4 Cil	SOHC	908-01	Pag 97
Pick Up	88-91	3.0 L	6 Cil	SOHC	908-01	Pag 97
<b>UNIVERSAL</b>						
Calibración Especial	80-92	Tipo Cubo / Presión 4 a 5.6 libras / Baja presión / 4 - 6 Cil			909-02	Pag 98
Calibración Especial	80-92	Tipo Cubo / Presión 8 a 10 libras / Alta presión / 6 - 8 Cil			909-03	Pag 98
En Línea		Autos y camionetas 4 - 6 - 8 Cil			909-01	Pag 98
<b>VOLKSWAGEN</b>						
Beetle	02-05	1.8 L	4 Cil	Turbo	904-18	Pag 98
Beetle	98-01	2.0 L	4 Cil		904-18	Pag 98
Bora	06-10	2.0 L	4 Cil	Turbo OE 1K0919051BH	904-33	Pag 99
Bora	06-10	2.5 L	5 Cil	OE 1K0919051AP	904-34	Pag 99
Cabrio	96-02	2.0 L	4 Cil	SOHC	904-14	Pag 98
Combi	93-01	1.8 L	4 Cil		904-14	Pag 98
Crossfox	07-13	1.6 L	4 Cil	Tipo Bosch	904-29	Pag 99
Crossfox	07-09	1.6 L	4 Cil		904-23	Pag 98
Derby	95-99	1.8 L	4 Cil		904-14	Pag 98
Eurovan	01-05	2.5 L	5 Cil	SOHC	904-14	Pag 98
Eurovan	97-03	2.8 L	6 Cil		904-14	Pag 98
Gol	09-12	1.6 L	4 Cil		904-23	Pag 98
Golf	00-05	1.8 L	4 Cil	Turbo	904-18	Pag 98
Golf	93-99	1.8 L	4 Cil	SOHC A3	904-14	Pag 98
Golf	88-92	1.8 L	4 Cil	SOHC A2 GTI	904-19	Pag 98
Golf	88-92	1.8 L	4 Cil	SOHC A2	904-20	Pag 98
Golf	99-04	2.0 L	4 Cil	A4	904-18	Pag 98
Golf	93-99	2.0 L	4 Cil	SOHC A3	904-14	Pag 98
Golf	95-99	2.8 L	6 Cil	SOHC A3 VR6	904-14	Pag 98
Golf	93-97	2.8 L	6 Cil	A3 VR6	904-21	Pag 98

 Vehículo / Modelo	 Años	 Motor	 Cilindros	 Observaciones	No. de Parte	Imagen
<b>VOLKSWAGEN</b>						
GTI	06-13	2.0 L	4 Cil	Turbo OE 1K0919051BH	904-33	Pag 99
Jetta	99-05	1.8 L	4 Cil	Turbo	904-18	Pag 98
Jetta	93-99	1.8 L	4 Cil	SOHC A3	904-14	Pag 98
Jetta	88-92	1.8 L	4 Cil	SOHC A2	904-19	Pag 98
Jetta	88-92	1.8 L	4 Cil	SOHC A2	904-20	Pag 98
Jetta	12-13	2.0 L	4 Cil	Turbo OE 1K0919051BH	904-33	Pag 99
Jetta	99-05	2.0 L	4 Cil		904-18	Pag 98
Jetta	93-99	2.0 L	4 Cil	SOHC A3	904-14	Pag 98
Jetta	11-13	2.5 L	5 Cil	OE 1K0919051AP	904-34	Pag 99
Jetta	99-04	2.8 L	6 Cil	VR6	904-18	Pag 98
Jetta	95-99	2.8 L	6 Cil	SOHC A3 VR6	904-14	Pag 98
Jetta	93-98	2.8 L	6 Cil	A3 VR6	904-21	Pag 98
Lupo	05-09	1.6 L	4 Cil	Tipo Bosch	904-29	Pag 99
Lupo	05-09	1.6 L	4 Cil		904-23	Pag 98
Panel	93-01	1.8 L	4 Cil		904-14	Pag 98
Passat	91-93	1.8 L	4 Cil	SOHC	904-14	Pag 98
Passat	95-98	2.8 L	6 Cil	VR6	904-21	Pag 98
Passat	93-97	2.8 L	6 Cil	SOHC VR6	904-14	Pag 98
Pointer	99-08	1.8 L	4 Cil	Tipo Bosch	904-29	Pag 99
Pointer	98-05	1.8 L	4 Cil		904-26	Pag 99
Pointer	98-03	2.0 L	4 Cil		904-26	Pag 99
Sedán	93-03	1.6 L	4 Cil		904-28	Pag 99
Sportvan	07-10	1.6 L	4 Cil		904-23	Pag 98









## 4. REPUESTOS PARA BOMBAS DE COMBUSTIBLE

### 4.2 GUÍA RÁPIDA CON IMÁGENES

#### CHRYSLER / DODGE / JEEP / PLYMOUTH

902-10	APLICACIONES	902-11	APLICACIONES	902-12	APLICACIONES
	Caravan 91-00 6 Cil 3.0L Shadow 91-94 4 Cil 2.5L Spirit 91-92 4 Cil 2.5L Town & Country 91-00 6 Cil 3.3L		Dakota 4 Cil 94-97 2.5L Ram Van 1500 6 Cil 95-96 3.9L Ram 2500 8 Cil 1994 5.9L Ram 3500 8 Cil 94-95 5.9L		Atos 4 Cil 01-04 1.0L Atos 4 Cil 05-12 1.1L Avenger 6 Cil 95-00 2.5L H-100 4 Cil 03-05 2.4L
	<b>CRUCE</b>		<b>CRUCE</b>		<b>CRUCE</b>
	Performance: P41K Kem: 227E Airtex: E7041PK		Performance: P42K Kem: 220-EX Airtex: E7047PK		Performance: P25K, P05AK Kem: 224E Airtex: E972PK
902-13	APLICACIONES	902-14	APLICACIONES	902-17	APLICACIONES
	Phantom 4 Cil 84-90 2.2L Spirit 4 Cil 89-90 2.5L Shadow 4 Cil 89-90 2.5L Voyager 6 Cil 87-90 3.2L		300M 6 Cil 00-04 3.5L Durango 8 Cil 00-03 4.7L Intrepid 6 Cil 00-04 2.7L Ram 1500 6 Cil 02-03 3.7L		Stratus 6 Cil 01-05 3.0L G. Cherokee 6 Cil 97-04 4.0L TJ 4 Cil 97-99 2.5L Wrangler 4 Cil 97-02 2.5L
	<b>CRUCE</b>		<b>CRUCE</b>		<b>CRUCE</b>
	Performance: P39CK Kem: 222E Airtex: E7000		Performance: P44K Kem: ND Airtex: E7138PKM		Performance: P40K Kem: 221E Airtex: E7154
902-19	APLICACIONES	902-23	APLICACIONES	902-25	APLICACIONES
	Cherokee 6 Cil 90-98 4.0L Wrangler 6 Cil 90-98 4.0L		Concorde 6 Cil 93-97 3.3L LHS 6 Cil 94-97 3.5L New Yorker 6 Cil 94-97 3.5L Intrepid 6 Cil 93-97 3.3L		PT Cruiser 4 Cil 05-10 2.4L Caravan 6 Cil 2005 3.3L Liberty 6 Cil 05-07 3.7L Wrangler 4 Cil 05-06 2.4L
	<b>CRUCE</b>		<b>CRUCE</b>		<b>CRUCE</b>
	Performance: P36K Kem: ND Airtex: ND		Performance: P43K Kem: ND Airtex: E7054PK		Performance: P48K Kem: 420E Airtex: E7207
902-31	APLICACIONES	902-34	APLICACIONES	902-35	APLICACIONES
	Cherokee 4 Cil 91-93 2.5L Comanche 4 Cil 91-93 2.5L Wagoneer 6 Cil 87-90 4.0L Cherokee 6 Cil 87 93 4.0L		Volare 82-89 4 Cil 2.2L Volare 82-89 4 Cil 2.5L		Le Baron 89-90 4 Cil 2.2T Phantom 89-94 4 Cil 2.5T Shadow 87-90 4 Cil 2.5T Spirit 89-90 4 Cil 2.5T
	<b>CRUCE</b>		<b>CRUCE</b>		<b>CRUCE</b>
	Performance: P1032K Kem: ND Airtex: E7006		Performance: P06K Kem: ND Airtex: ND		Performance: P39CK Kem: 223E Airtex: E7012

## FORD / LINCOLN / MAZDA / MERCURY

<b>901-12</b> 	<b>APLICACIONES</b> Excursion 10 Cil 01-03 6.8L Fiesta 4 Cil 98-00 1.3L/1.4L Ka 4 Cil 01-08 1.6L Expedition 8 Cil 97-02 5.4L <b>CRUCE</b> Performance: P2226K Kem: 268E Airtex: E2226	<b>901-13</b> 	<b>APLICACIONES</b> Explorer 6 Cil 95-96 4.0L F-150 6 Cil 90-96 4.9L Ranger 6 Cil 89-90 2.9L Explorer 8 Cil 1996 5.0L <b>CRUCE</b> Performance: P46K Kem: 271E Airtex: E2059PK	<b>901-14</b> 	<b>APLICACIONES</b> Explorer 6 Cil 95-03 4.0L F-150 6 Cil 1999 4.2L Fiesta 4 Cil 98-00 1.4L F-250 8 Cil 97-99 4.6L <b>CRUCE</b> Performance: P2157K Kem: 269E Airtex: E2157
<b>901-15</b> 	<b>APLICACIONES</b> Aerostar 4 Cil 86-87 2.3L Escort 4 Cil 91-93 1.8L Taurus 6 Cil 88-95 3.8L Villager 6 Cil 93-98 3.0L <b>CRUCE</b> Performance: P13K Kem: 263E Airtex: E2002	<b>901-16</b> 	<b>APLICACIONES</b> F-150 8 Cil 85-89 5.0L Mustang 4 Cil 83-86 2.3L Cougar 4 Cil 1984 2.3L E-150 8 Cil 86-91 5.0L <b>CRUCE</b> Performance: P37 Kem: 2000E Airtex: E2000	<b>901-17</b> 	<b>APLICACIONES</b> Expedition 8 Cil 97-02 5.4L Taurus 4 Cil 95-99 2.5L Windstar 6 Cil 95-97 3.0L F-150 6 Cil 97-03 4.2L <b>CRUCE</b> Performance: P05K Kem: 269E Airtex: E2471
<b>901-18</b> 	<b>APLICACIONES</b> Aerostar 6 Cil 87-89 3.0L Windstar 6 Cil 95-97 3.8L Cougar 8 Cil 94-97 4.6L Town Car 8 Cil 91-92 4.6L <b>CRUCE</b> Performance: P39FK Kem: 264E Airtex: E2044	<b>901-19</b> 	<b>APLICACIONES</b> Focus 4 Cil 00-04 2.0L Windstar 6 Cil 98-03 3.8L Mustang 8 Cil 98-04 4.6L Freestar 6 Cil 04-07 3.9L <b>CRUCE</b> Performance: ND Kem: 268E Airtex: E2284	<b>901-24</b> <i>¡NUEVO!</i> 	<b>APLICACIONES</b> E-150 87-91 6 Cil 4.9L F-150 87-89 6 Cil 4.9L F-250 87-89 6 Cil 4.9L Marquis 84-86 6 Cil 3.8L <b>CRUCE</b> Performance: P06K Kem: EFP1801 Airtex: E2487
<b>901-25</b> <i>¡NUEVO!</i> 	<b>APLICACIONES</b> Ecosport 04-06 4 Cil 2.0L Fiesta Ikon 04-06 4 Cil 1.6L <b>CRUCE</b> Performance: P2230K Kem: 270E Airtex: E2471				

## 4. REPUESTOS PARA BOMBAS DE COMBUSTIBLE

### 4.2 GUÍA RÁPIDA CON IMÁGENES

GENERAL MOTORS	
<b>903-01</b> 	<b>APLICACIONES</b> Chevy Monza 4 Cil 95-97 1.4L Chevy Monza 4 Cil 95-97 1.6L <hr/> <b>CRUCE</b> Performance: ND Kem: 126E Airtex: E3902
<b>903-02</b> 	<b>APLICACIONES</b> Blazer 4 Cil 95-96 2.2L Cavalier 6 Cil 85-94 2.8L S-10 4 Cil 94-95 2.2L Sunbird 4 Cil 84-86 1.8L <hr/> <b>CRUCE</b> Performance: P240KC Kem: 240E Airtex: E3240
<b>903-05</b> 	<b>APLICACIONES</b> Chevy 4 Cil 94-01 1.4L/1.6L Blazer 6 Cil 85-94 2.8L Suburban 8 Cil 1994 7.4L S-10 6 Cil 85-94 2.8L <hr/> <b>CRUCE</b> Performance: P08CK Kem: 127E Airtex: E2364PK
<b>903-06</b> 	<b>APLICACIONES</b> Chevy 4 Cil 1994 1.4L TBI Importado Chevy 4 Cil 1994 1.6L TBI Importado <hr/> <b>CRUCE</b> Performance: P09RK Kem: 128E Airtex: E2364PKB
<b>903-08</b> 	<b>APLICACIONES</b> Cavalier 4 Cil 95-99 2.2L Camaro 6 Cil 99-02 3.8L Yukon 8 Cil 98-00 5.7L Tahoe 6 Cil 98-00 4.3L <hr/> <b>CRUCE</b> Performance: P988K Kem: 242E Airtex: E248PK
<b>903-10</b> 	<b>APLICACIONES</b> Astra 4 Cil 00-03 1.8L Chevy 4 Cil 00-03 1.6L Chevy C2 4 Cil 04-07 1.6L Tornado 4 Cil 03-08 1.8L <hr/> <b>CRUCE</b> Performance: P25RK Kem: 244E Airtex: E2364PKMPFI para módulo 903-07
<b>903-11</b> 	<b>APLICACIONES</b> Silverado 1500 8 Cil 00-04 5.3L Tahoe 00-03 8 Cil 5.3L Escalade 8 Cil 02-03 5.3L Kodiak 8 Cil 03-04 7.4L <hr/> <b>CRUCE</b> Performance: P86K Kem: 243E / 250E Airtex: E3500PK
<b>903-12</b> 	<b>APLICACIONES</b> Aztek 6 Cil 01-04 3.4L Impala 6 Cil 00-05 3.4L Venture 6 Cil 97-05 3.4L Montana 6 Cil 99-05 3.4L <hr/> <b>CRUCE</b> Performance: P277K Kem: 252E Airtex: E3976PK
<b>903-13</b> 	<b>APLICACIONES</b> Blazer 6 Cil 00-02 4.3L Cavalier 4 Cil 2000 2.2L S-10 4 Cil 00-05 2.2L Sunfire 4 Cil 00-05 2.2L <hr/> <b>CRUCE</b> Performance: P989K Kem: 253E Airtex: E3507PK
<b>903-14</b> 	<b>APLICACIONES</b> Avalanche 8 Cil 02-08 5.3L Sierra 2500 8 Cil 04-07 5.3L Suburban 2004 8 Cil 8.1L Kodiak 8 Cil 03-05 7.4L <hr/> <b>CRUCE</b> Performance: P87K Kem: 256E Airtex: ND
<b>903-16</b> 	<b>APLICACIONES</b> Astro 6 Cil 92-96 4.3L Corvette 8 Cil 92-96 5.7L G30 8 Cil 94-96 7.4L Blazer 6 Cil 92-96 4.3L <hr/> <b>CRUCE</b> Performance: P240KC Kem: 240VE Airtex: E3270
<b>903-24</b> 	<b>APLICACIONES</b> Le Sabre 6 Cil 94-99 3.8L Euosport 6 Cil 93-96 3.1L Boneville 6 Cil 94-99 3.8L Century 6 Cil 92-96 2.2L <hr/> <b>CRUCE</b> Performance: P85K Kem: 249E Airtex: E3290
<b>903-39</b> Disponible en Julio 2016 	<b>APLICACIONES</b> Chevy Pick Up 01-03 4 Cil 1.6L <hr/> <b>CRUCE</b> Performance: P28RK Kem: 959E Airtex: ND para módulo 903-33
<b>903-40</b> Disponible en Julio 2016 	<b>APLICACIONES</b> Aveo 08-10 4 Cil 1.6L <hr/> <b>CRUCE</b> Performance: ND Kem: 602E Airtex: ND para módulo 903-35
<b>903-41</b> Disponible en Julio 2016 	<b>APLICACIONES</b> Corsa 02-03 4 Cil 1.4L Corsa 04-08 4 Cil 1.8L Meriva 04-08 4 Cil 1.8L <hr/> <b>CRUCE</b> Performance: ND Kem: 246E Airtex: ND para módulo 903-36



## GENERAL MOTORS

903-42	APLICACIONES	903-43	APLICACIONES
Disponible en Julio 2016  para módulo 903-37	Optra 06-10 4 Cil 2.0L  <b>CRUCE</b> Performance: ND Kem: 602E Airtex: ND	Disponible en Julio 2016  para módulo 903-38	Spark 11-13 4 Cil 1.2L  <b>CRUCE</b> Performance: ND Kem: ND Airtex: ND

## HONDA / TOYOTA / ISUZU

906-01	APLICACIONES	908-01	APLICACIONES
	Hiace 4 Cil 06-13 2.7L DOHC  <b>CRUCE</b> Performance: ND Kem: ND Airtex: ND		Civic 4 Cil 88-91 1.6L Corolla 4 Cil 85-92 1.6L Accord 4 Cil 86-93 2.0L Rodeo 4 Cil 91-95 2.6L  <b>CRUCE</b> Performance: P17 Kem: EFP1304 Airtex: E8023







## NISSAN / RENAULT / PEUGEOT / SUZUKI

905-02	APLICACIONES	905-03	APLICACIONES	905-04	APLICACIONES
	D21 4 Cil 86-90 2.4L D21 4 Cil 91-98 2.4L D21 6 Cil 86-94 3.0L  <b>CRUCE</b> Performance: P20RK Kem: 281E Airtex: E8376		Altima 4 Cil 1996 2.4L Sentra 4 Cil 91-93 1.6L Tsubame 4 Cil 93-95 1.6L Tsuru 4 Cil 93-97 1.6L  <b>CRUCE</b> Performance: P21K Kem: 280E Airtex: E8272		Tsuru II 4 Cil 1992 1.6L Carburado  <b>CRUCE</b> Performance: P101K Kem: 314E Airtex: E2195-PK
	Tsubame 4 Cil 95-04 1.6L Tsuru 4 Cil 98-10 1.6L Sentra 4 Cil 96-00 1.6L Altima 4 Cil 97-01 2.4L  <b>CRUCE</b> Performance: P05XK Kem: 282E Airtex: E8229	 para módulo 905-07	Urvan 4 Cil 08-11 2.5L  <b>CRUCE</b> Performance: ND Kem: ND Airtex: ND		D21 88-94 4 Cil 2.4L D21 90-92 6 Cil 3.0L Pick Up 95-96 6 Cil 3.0L  <b>CRUCE</b> Performance: P19RK Kem: EFP1901 Airtex: ND

## 4. REPUESTOS PARA BOMBAS DE COMBUSTIBLE

### 4.2 GUÍA RÁPIDA CON IMÁGENES

NISSAN / RENAULT / PEUGEOT / SUZUKI			
<b>905-15</b> 	<b>APLICACIONES</b> Sentra 01-05 4 Cil 1.8L  <b>CRUCE</b> Performance: ND Kem: 285E Airtex: ND	<b>905-16</b> Disponible en Julio 2016 	<b>APLICACIONES</b> Equator 09-12 4 Cil 2.5L Equator 09-12 6 Cil 4.0L Frontier 05-14 4 Cil 2.5L X-Terra 05-14 6 Cil 4.0L  <b>CRUCE</b> Performance: ND Kem: ND Airtex: ND
<b>905-17</b> Disponible en Julio 2016 	<b>APLICACIONES</b> Altima 02-03 4 Cil 2.5L Altima 02-03 6 Cil 3.5L  <b>CRUCE</b> Performance: ND Kem: ND Airtex: ND	<b>905-18</b> Disponible en Julio 2016 	<b>APLICACIONES</b> Sentra 07-12 4 Cil 2.0L Sentra 07-12 4 Cil 2.5L  <b>CRUCE</b> Performance: ND Kem: ND Airtex: ND
<b>905-19</b> Disponible en Julio 2016 	<b>APLICACIONES</b> Sentra 02-04 4 Cil 1.8L Sentra 02-04 4 Cil 2.5L  <b>CRUCE</b> Performance: ND Kem: ND Airtex: ND	<b>907-01</b> 	<b>APLICACIONES</b> Platina 4 Cil 02-10 1.6L Clio 4 Cil 01-10 1.6L Partner 4 Cil 04-06 1.6L 206 4 Cil 98-07 1.4L/1.6L  <b>CRUCE</b> Performance: ND Kem: 284E Airtex: E1641PK
UNIVERSALES			
<b>909-01</b> 	<b>APLICACIONES</b> En línea Autos y camionetas 4 Cil/6 Cil/ 8 Cil  <b>CRUCE</b> Performance: ND Kem: ND Airtex: ND	<b>909-02</b> 	<b>APLICACIONES</b> Calibración especial 80-92 4 Cil/6 Cil tipo cubo Baja presión 4 a 5.6 PSI  <b>CRUCE</b> Performance: P502K Kem: ND Airtex: ND
<b>909-03</b> 	<b>APLICACIONES</b> Calibración especial 80-92 6 Cil/8 Cil tipo cubo Alta presión 8 a 10 PSI  <b>CRUCE</b> Performance: P503K Kem: ND Airtex: ND		
VOLKSWAGEN / AUDI / SEAT			
<b>904-14</b> 	<b>APLICACIONES</b> Combi 4 Cil 93-01 1.8L Jetta A3 4 Cil 93-99 1.8L/2.0L Ibiza 4 Cil 98-00 1.8L/2.0L Derby 4 Cil 95-99 1.8L  <b>CRUCE</b> Performance: P22RK Kem: 960E Airtex: E8244PK	<b>904-18</b> 	<b>APLICACIONES</b> Audi A3 4 Cil 99-05 1.8L Ibiza 4 Cil 01-03 1.6L Beetle 4 Cil 02-05 1.8T Jetta 4 Cil 99-05 1.8T/2.0L  <b>CRUCE</b> Performance: P27RK Kem: 953E Airtex: E8424PK
<b>904-19</b> 	<b>APLICACIONES</b> Golf A2 4 Cil 88-92 1.8L Jetta A2 4 Cil 88-92 1.8L  <b>CRUCE</b> Performance: P1009K Kem: ND Airtex: E8443		
<b>904-20</b> 	<b>APLICACIONES</b> Golf A2 4 Cil 88-92 1.8L Jetta A2 4 Cil 88-92 1.8L  <b>CRUCE</b> Performance: P1001K Kem: ND Airtex: E8200	<b>904-21</b> 	<b>APLICACIONES</b> Golf A3 6 Cil VR6 93-97 2.8L Jetta A3 6 Cil VR6 93-98 2.8L Passat 6 Cil VR6 95-98 2.8L  <b>CRUCE</b> Performance: ND Kem: ND Airtex: E8428
<b>904-23</b> 	<b>APLICACIONES</b> Crossfox 4 Cil 07-09 1.6L Gol 4 Cil 09-12 1.6L Lupo 4 Cil 05-09 1.6L Sportvan 4 Cil 07-10 1.6L  <b>CRUCE</b> Performance: ND Kem: ND Airtex: ND		

VOLKSWAGEN / AUDI / SEAT	
<b>904-24</b> 	<b>APLICACIONES</b> Ibiza 4 Cil 09-11 2.0L  <b>CRUCE</b> Performance: ND Kem: ND Airtex: ND
<b>904-26</b>  <p>para módulo <b>904-25</b></p>	<b>APLICACIONES</b> Pointer 4 Cil 98-05 1.8L Pointer 4 Cil 98-03 2.0L  <b>CRUCE</b> Performance: P28RK Kem: ND Airtex: ND
<b>904-28</b>  <p>para módulo <b>904-15</b></p>	<b>APLICACIONES</b> Sedán 4 Cil 93-03 1.6L  <b>CRUCE</b> Performance: ND Kem: ND Airtex: ND
<b>904-29</b>  <p>Tipo Bosch</p>	<b>APLICACIONES</b> Crossfox 07-13 4 Cil 1.6L Lupo 05-09 4 Cil 1.6L Pointer 99-08 4 Cil 1.8L  <b>CRUCE</b> Performance: P26RK Kem: 962E Airtex: ND
<b>904-33</b> Disponible en <b>Julio 2016</b>  <p>para módulo <b>904-31</b></p>	<b>APLICACIONES</b> Bora 06-10 4 Cil 2.0T GTI 06-13 4 Cil 2.0T Jetta 12-13 4 Cil 2.0T  <b>CRUCE</b> Performance: ND Kem: ND Airtex: ND
<b>904-34</b> Disponible en <b>Julio 2016</b>  <p>para módulo <b>904-32</b></p>	<b>APLICACIONES</b> Bora 06-10 5 Cil 2.5L Jetta 11-13 5 Cil 2.5L  <b>CRUCE</b> Performance: ND Kem: 961E Airtex: ND

## 4. REPUESTOS PARA BOMBAS DE COMBUSTIBLE

### 4.3 CRUCE DE REFERENCIAS

HELLA	PERFORMANCE	KEM	AIRTEX
901-12	P2226K	268E	E2226
901-13	P46K	271E	E2059PK
901-14	P2157K	269E	E2157
901-15	P13K	263E	E2002
901-16	P37	2000E	E2000
901-17	P05K	266E	E2471
901-18	P39FK	264E	E2044
901-19	ND	268E	E2284
901-24	P06K	EFP1801	E2487
901-25	P2230K	270E	E2471
902-10	P41K	227E	E7041PK
902-11	P42K	220-EX	E7047PK
902-12	P25K, P05AK	224E	E972PK
902-13	P39CK	222E	E7000
902-14	P44K	ND	E7138PKM
902-17	P40K	221E	E7154
902-19	P36K	ND	ND
902-23	P43K	ND	E7054PK
902-25	P48K	420E	E7207
902-31	P1032K	ND	E7006
902-34	P06K	ND	ND
902-35	P39CK	223E	E7012
903-01	ND	126E	E3902
903-02	P240KC	240E	E3240
903-05	P08CK	127E	E2364PK
903-06	P09RK	128E	E2364PKB
903-08	P988K	242E	E248PK
903-10	P25RK	244E	E2364PKMPFI
903-11	P86K	243E, 250E	E3500PK
903-12	P277K	252E	E3976PK
903-13	P989K	253E	E3507PK
903-14	P87K	256E	ND
903-16	P240KC	240VE	E3270
903-24	P85K	249E	E3290

HELLA	PERFORMANCE	KEM	AIRTEX
903-39	P28RK	959E	ND
903-40	ND	602E	ND
903-41	ND	246E	ND
903-42	ND	602E	ND
903-43	ND	ND	ND
904-14	P22RK	960E	E8244PK
904-18	P27RK	953E	E8424PK
904-19	P1009K	ND	E8443
904-20	P1001K	ND	E8200
904-21	ND	ND	E8428
904-23	ND	ND	ND
904-24	ND	ND	ND
904-26	P28RK	ND	ND
904-28	ND	ND	ND
904-29	P26RK	962E	ND
904-33	ND	ND	ND
904-34	ND	961E	ND
905-02	P20RK	281E	E8376
905-03	P21K	280E	E8272
905-04	P101K	314E	E2195-PK
905-05	P05XK	282E	E8229
905-08	ND	ND	ND
905-10	P19RK	EFP1901	ND
905-15	ND	285E	ND
905-16	ND	ND	ND
905-17	ND	ND	ND
905-18	ND	ND	ND
905-19	ND	ND	ND
906-01	ND	ND	ND
907-01	ND	284E	E1641PK
908-01	P17	EFP1304	E8023
909-01	ND	ND	ND
909-02	P502K	ND	ND
909-03	P503K	ND	ND

KEM	HELLA
126E	903-01
127E	903-05
128E	903-06
220-EX	902-11
221E	902-17
222E	902-13
223E	902-35
224E	902-12
227E	902-10
240E	903-02
240VE	903-16
242E	903-08
243E	903-11
244E	903-10
246E	903-41
249E	903-24
250E	903-11
252E	903-12
253E	903-13
256E	903-14
263E	901-15
264E	901-18
269E	901-17

KEM	HELLA
268E	901-19
268E	901-12
269E	901-14
270E	901-25
271E	901-13
280E	905-03
281E	905-02
282E	905-05
284E	907-01
285E	905-15
314E	905-04
420E	902-25
602E	903-40, 903-42
953E	904-18
959E	903-39
960E	904-14
961E	904-34
962E	904-29
2000E	901-16
FFP1304	908-01
FFP1801	901-24
FFP1901	905-10

AIRTEX	HELLA
E1641PK	907-01
E2000	901-16
E2002	901-15
E2044	901-18
E2059PK	901-13
E2157	901-14
E2195-PK	905-04
E2226	901-12
E2284	901-19
E2364PK	903-05
E2364PKB	903-06
E2364PKMPFI	903-10
E2471	901-17, 901-25
E2487	901-24
E248PK	903-08
E3240	903-02
E3270	903-16
E3290	903-24
E3500PK	903-11
E3507PK	903-13
E3902	903-01

AIRTEX	HELLA
E3976PK	903-12
E7000	902-13
E7006	902-31
E7012	902-35
E7041PK	902-10
E7047PK	902-11
E7054PK	902-23
E7138PKM	902-14
E7154	902-17
E7207	902-25
E8023	908-01
E8200	904-20
E8229	905-05
E8244PK	904-14
E8272	905-03
E8376	905-02
E8424PK	904-18
E8428	904-21
E8443	904-19
E972PK	902-12

## 4. REPUESTOS PARA BOMBAS DE COMBUSTIBLE

### 4.3 CRUCE DE REFERENCIAS

PERFORMANCE	HELLA
P05AK	902-12
P05K	901-17
P05XK	905-05
P06K	902-34, 901-24
P08CK	903-05
P09RK	903-06
P13K	901-15
P17	908-01
P19RK	905-10
P20RK	905-02
P21K	905-03
P22RK	904-14
P2230K	901-25
P25K	902-12
P25RK	903-10
P26RK	904-29
P27RK	904-18
P28RK	904-26, 903-39
P36K	902-19
P37	901-16
P39CK	902-13, 902-35
P39FK	901-18
P40K	902-17
P41K	902-10
P42K	902-11
P43K	902-23
P44K	902-14
P46K	901-13
P48K	902-25
P85K	903-24
P86K	903-11
P87K	903-14
P101K	905-04
P240KC	903-02 / 903-16
P277K	903-12
P502K	909-02
P503K	909-03
P988K	903-08
P989K	903-13
P1001K	904-20
P1009K	904-19
P1032K	902-31
P2157K	901-14
P2226K	901-12

# BOMBAS DE COMBUSTIBLE HELLA

MÓDULOS COMPLETOS Y BOTES







## 5. MÓDULOS DE BOMBAS DE COMBUSTIBLE

### 5.1 TABLA DE APLICACIONES






 Vehículo / Modelo	 Años	 Motor	 Cilindros	 Observaciones	No. de Parte	Imagen
<b>AUDI</b>						
A3	99-05	1.8 L	4 Cil	Módulo Completo	904-07	Pag 110
<b>CHEVROLET</b>						
Astra	00-03	1.8 L	4 Cil	Bomba + Housing	903-07	Pag 109
Astra	00-03	2.2 L	4 Cil	Bomba + Housing	903-07	Pag 109
Aveo	08-09	1.6 L	4 Cil	Módulo Completo/OE GM 95037382	903-35	Pag 109
Chevy	00-03	1.6 L	4 Cil	Bomba + Housing	903-07	Pag 109
Chevy	98-03	1.6 L	4 Cil	TBI /Módulo completo OE GM 93277517	903-32	Pag 109
Chevy	96-03	1.6 L	4 Cil	Módulo Completo MPFI	903-34	Pag 109
Chevy C2	04-08	1.6 L	4 Cil	Módulo Completo MPFI	903-34	Pag 109
Chevy Monza	98-03	1.6 L	4 Cil	Módulo completo /TBI/ OE GM 93277517	903-32	Pag 109
Chevy Pick Up	01-03	1.6 L	4 Cil	Módulo Completo/OE GM 93320199	903-33	Pag 109
Corsa	02-03	1.4 L	4 Cil	Módulo Completo/OE GM 93373263	903-36	Pag 109
Corsa	04-08	1.8 L	4 Cil	Bomba + Housing	903-07	Pag 109
Corsa	04-08	1.8 L	4 Cil	Módulo Completo/OE GM 93373264	903-36	Pag 109
Meriva	04-08	1.8 L	4 Cil	Bomba + Housing	903-07	Pag 109
Meriva	04-08	1.8 L	4 Cil	Módulo Completo/OE GM 93373265	903-36	Pag 109
Optra	06-10	2.0 L	4 Cil	Módulo Completo/OE GM 96495969	903-37	Pag 109
Spark	11-13	1.2 L	4 Cil	Módulo Completo/GM 13582557	903-38	Pag 109
Tornado	04-12	1.8 L	4 Cil	Bomba + Housing	903-07	Pag 109
<b>CHRYSLER</b>						
Grand Voyager	2000	3.0 L	6 Cil	Módulo Completo	902-06	Pag 108
Grand Voyager	2000	3.3 L	6 Cil	Módulo Completo	902-06	Pag 108
Imperial	1991	3.3 L	6 Cil	Módulo Completo	902-02	Pag 108
Imperial	91-93	3.8 L	6 Cil	Módulo Completo	902-02	Pag 108
Le Baron	91-93	2.5 L	4 Cil	Módulo Completo	902-02	Pag 108
Le Baron	91-95	3.0 L	6 Cil	Módulo Completo	902-02	Pag 108
New Yorker	91-93	3.3 L	6 Cil	Módulo Completo	902-02	Pag 108
New Yorker	91-93	3.8 L	6 Cil	Módulo Completo	902-02	Pag 108
Phantom	90-94	2.5 L	4 Cil	Módulo Completo	902-02	Pag 108
TC Maserati	1991	3.0 L	6 Cil	Módulo Completo	902-02	Pag 108
Town & Country	96-00	3.3 L	6 Cil	Módulo Completo	902-06	Pag 108
Town & Country	96-00	3.8 L	6 Cil	Módulo Completo	902-06	Pag 108
Voyager	2000	2.4 L	4 Cil	Módulo Completo	902-06	Pag 108
Voyager	2000	3.0 L	6 Cil	Módulo Completo	902-06	Pag 108
Voyager	2000	3.3 L	6 Cil	Módulo Completo	902-06	Pag 108
<b>DODGE</b>						
Atos	00-04	1.0 L	4 Cil	Módulo Completo/OE 3111-005000	902-32	Pag 108
Atos	05-12	1.1 L	4 Cil	Módulo Completo	902-33	Pag 108
Caravan	96-00	2.4 L	4 Cil	Módulo Completo	902-06	Pag 108
Caravan	96-00	3.0 L	6 Cil	Módulo Completo	902-06	Pag 108
Caravan	96-00	3.3 L	6 Cil	Módulo Completo	902-06	Pag 108
Caravan	96-99	3.8 L	6 Cil	Módulo Completo	902-06	Pag 108
Daytona	92-93	2.2 L	4 Cil	Módulo Completo	902-02	Pag 108
Daytona	91-93	2.5 L	4 Cil	Módulo Completo	902-02	Pag 108
Daytona	91-93	3.0 L	6 Cil	Módulo Completo	902-02	Pag 108
Dynasty	91-93	2.5 L	4 Cil	Módulo Completo	902-02	Pag 108
Dynasty	91-93	3.0 L	6 Cil	Módulo Completo	902-02	Pag 108
Dynasty	91-93	3.3 L	6 Cil	Módulo Completo	902-02	Pag 108
Grand Caravan	96-97	2.4 L	4 Cil	Módulo Completo	902-06	Pag 108
Grand Caravan	96-00	3.0 L	6 Cil	Módulo Completo	902-06	Pag 108
Grand Caravan	96-00	3.3 L	6 Cil	Módulo Completo	902-06	Pag 108




 Vehículo / Modelo	 Años	 Motor	 Cilindros	 Observaciones	No. de Parte	Imagen
<b>DODGE</b>						
Grand Caravan	96-00	3.8 L	6 Cil	Módulo Completo	902-06	Pag 108
Shadow	91-94	2.2 L	4 Cil	Módulo Completo	902-02	Pag 108
Shadow	91-94	2.5 L	4 Cil	Módulo Completo	902-02	Pag 108
Shadow	92-94	3.0 L	6 Cil	Módulo Completo	902-02	Pag 108
Spirit	91-92	2.2 L	4 Cil	Módulo Completo	902-02	Pag 108
Spirit	91-95	2.5 L	4 Cil	Módulo Completo	902-02	Pag 108
Spirit	91-95	3.0 L	6 Cil	Módulo Completo	902-02	Pag 108
<b>FORD</b>						
Bronco	90-92	4.9 L	6 Cil	Módulo	901-20	Pag 108
Bronco	90-96	5.0 L	8 Cil	Módulo	901-20	Pag 108
Bronco	90-96	5.8 L	8 Cil	Módulo	901-20	Pag 108
Bronco II	89-90	2.9 L	6 Cil	Módulo	901-20	Pag 108
Courier	01-03	1.6 L	4 Cil	Módulo Completo	901-22	Pag 108
E-150 Econoline	92-96	4.9 L	6 Cil	Módulo	901-20	Pag 108
E-150 Econoline	92-96	5.0 L	8 Cil	Módulo	901-20	Pag 108
E-150 Econoline	92-96	5.8 L	8 Cil	Módulo	901-20	Pag 108
E-150 Econoline Club Wagon	92-96	4.9 L	6 Cil	Módulo	901-20	Pag 108
E-150 Econoline Club Wagon	92-96	5.0 L	8 Cil	Módulo	901-20	Pag 108
E-150 Econoline Club Wagon	92-96	5.8 L	8 Cil	Módulo	901-20	Pag 108
E-250 Econoline	92-96	4.9 L	6 Cil	Módulo	901-20	Pag 108
E-250 Econoline	92-96	5.8 L	8 Cil	Módulo	901-20	Pag 108
E-350 Econoline	92-96	4.9 L	6 Cil	Módulo	901-20	Pag 108
E-350 Econoline	92-96	5.8 L	8 Cil	Módulo	901-20	Pag 108
E-350 Econoline	92-96	7.5 L	8 Cil	Módulo	901-20	Pag 108
E-350 Econoline Club Wagon	92-96	4.9 L	6 Cil	Módulo	901-20	Pag 108
E-350 Econoline Club Wagon	92-96	5.8 L	8 Cil	Módulo	901-20	Pag 108
E-350 Econoline Club Wagon	92-96	7.5 L	8 Cil	Módulo	901-20	Pag 108
Ecosport	03-07	2.0 L	4 Cil	Módulo Completo / OE FORD 2N159H307AA	901-23	Pag 108
Explorer	95-96	4.0 L	6 Cil	Módulo	901-20	Pag 108
F Super Duty	90-97	7.5 L	8 Cil	Módulo	901-20	Pag 108
F-150	90-96	4.9 L	6 Cil	Módulo	901-20	Pag 108
F-150	90-96	4.9 L	6 Cil	Módulo	901-21	Pag 108
F-150	90-96	5.0 L	8 Cil	Módulo	901-20	Pag 108
F-150	90-96	5.0 L	8 Cil	Módulo	901-21	Pag 108
F-150	90-96	5.8 L	8 Cil	Módulo	901-20	Pag 108
F-150	90-96	5.8 L	8 Cil	Módulo	901-21	Pag 108
F-250	90-96	4.9 L	6 Cil	Módulo	901-20	Pag 108
F-250	90-96	4.9 L	6 Cil	Módulo	901-21	Pag 108
F-250	90-96	5.0 L	8 Cil	Módulo	901-20	Pag 108
F-250	90-96	5.0 L	8 Cil	Módulo	901-21	Pag 108
F-250	90-97	5.8 L	8 Cil	Módulo	901-20	Pag 108
F-250	90-97	5.8 L	8 Cil	Módulo	901-21	Pag 108
F-250	90-97	7.5 L	8 Cil	Módulo	901-20	Pag 108
F-250	90-97	7.5 L	8 Cil	Módulo	901-21	Pag 108
F-350	90-96	4.9 L	6 Cil	Módulo	901-20	Pag 108
F-350	90-96	4.9 L	6 Cil	Módulo	901-21	Pag 108
F-350	90-97	5.8 L	8 Cil	Módulo	901-20	Pag 108
F-350	90-97	5.8 L	8 Cil	Módulo	901-21	Pag 108
F-350	90-97	7.5 L	8 Cil	Módulo	901-20	Pag 108
F-350	90-97	7.5 L	8 Cil	Módulo	901-21	Pag 108
Focus	00-05	2.0 L	4 Cil	Módulo Completo	901-22	Pag 108

## 5. MÓDULOS DE BOMBAS DE COMBUSTIBLE





### 5.1 TABLA DE APLICACIONES





 Vehículo / Modelo	 Años	 Motor	 Cilindros	 Observaciones	No. de Parte	Imagen
<b>NISSAN</b>						
Altima	02-03	2.5 L	4 Cil	Módulo Completo	905-12	Pag 110
Altima	02-03	3.5 L	6 Cil	Módulo Completo	905-12	Pag 110
Aprio	08-09	1.6 L	4 Cil	Módulo Completo	905-06	Pag 109
Frontier	05-15	2.5L	4 Cil	Módulo Completo	905-11	Pag 110
Frontier	05-14	4.0 L	6 Cil	Módulo Completo	905-11	Pag 110
Pathfinder	05-12	4.0 L	6 Cil	Módulo Completo	905-11	Pag 110
Platina	02-10	1.6 L	4 Cil	Módulo Completo	905-09	Pag 109
Sentra	02-04	1.8 L	4 Cil	Módulo Completo	905-14	Pag 110
Sentra	07-12	2.0 L	4 Cil	Módulo Completo	905-13	Pag 110
Sentra	07-12	2.5 L	4 Cil	Módulo Completo	905-13	Pag 110
Sentra	02-04	2.5 L	4 Cil	Módulo Completo	905-14	Pag 110
Tiida	07-09	1.8 L	4 Cil	Módulo Completo	905-06	Pag 109
Urvan	07-12	2.5 L	4 Cil	Módulo Completo	905-07	Pag 109
X-Terra	05-15	4.0 L	6 Cil	Módulo Completo	905-11	Pag 110
<b>PLYMOUTH</b>						
Acclaim	91-95	2.5 L	4 Cil	Módulo Completo	902-02	Pag 108
Acclaim	91-95	3.0 L	6 Cil	Módulo Completo	902-02	Pag 108
Grand Voyager	96-97	2.4 L	4 Cil	Módulo Completo	902-06	Pag 108
Grand Voyager	96-00	3.0 L	6 Cil	Módulo Completo	902-06	Pag 108
Grand Voyager	96-00	3.3 L	6 Cil	Módulo Completo	902-06	Pag 108
Grand Voyager	96-99	3.8 L	6 Cil	Módulo Completo	902-06	Pag 108
Sundance	91-94	2.2 L	4 Cil	Módulo Completo	902-02	Pag 108
Sundance	91-94	2.5 L	4 Cil	Módulo Completo	902-02	Pag 108
Sundance	92-94	3.0 L	6 Cil	Módulo Completo	902-02	Pag 108
Voyager	96-00	2.4 L	4 Cil	Módulo Completo	902-06	Pag 108
Voyager	96-00	3.0 L	6 Cil	Módulo Completo	902-06	Pag 108
Voyager	96-00	3.3 L	6 Cil	Módulo Completo	902-06	Pag 108
Voyager	97-99	3.8 L	6 Cil	Módulo Completo	902-06	Pag 108
<b>PONTIAC</b>						
Matiz	07-09	1.0 L	4 Cil	Módulo Completo	903-30	Pag 109
Matiz	04-05	1.0 L	4 Cil	Módulo Completo	903-29	Pag 109
<b>RENAULT</b>						
Clio	01-10	1.6 L	4 Cil	Módulo Completo	905-09	Pag 109
Clio Sport	02-06	2.0 L	4 Cil	Módulo Completo	905-09	Pag 109
Sandero	10-13	1.6 L	4 Cil	Módulo Completo	905-09	Pag 109
Stepway	10-13	1.6 L	4 Cil	Módulo Completo	905-09	Pag 109
<b>SEAT</b>						
Alhambra	01-08	1.8 L	4 Cil	Bomba + Housing	904-27	Pag 110
Cordoba	98-00	1.8 L	4 Cil	Bomba + Housing	904-03	Pag 110
Cordoba	98-00	1.8 L	4 Cil	Módulo Completo	904-06	Pag 110
<b>SUZUKI</b>						
Equator	09-12	2.5L	4 Cil	Módulo Completo	905-11	Pag 110
Equator	09-12	4.0 L	6 Cil	Módulo Completo	905-11	Pag 110
<b>VOLKSWAGEN</b>						
Beetle	02-05	1.8 L	4 Cil	Módulo Completo	904-07	Pag 110
Beetle	99-01	2.0 L	4 Cil	Módulo Completo	904-07	Pag 110
Bora	06-10	2.0 L	4 Cil	Turbo / Módulo Completo / OE 1K0919051BH	904-31	Pag 110
Bora	06-10	2.5 L	5 Cil	Módulo Completo / OE 1K0919051AP	904-32	Pag 110
Combi	93-99	1.8 L	4 Cil	Bomba + Housing	904-03	Pag 110
Combi	93-99	1.8 L	4 Cil	Módulo Completo	904-06	Pag 110
Derby	95-99	1.8 L	4 Cil	Módulo Completo	904-06	Pag 110

 Vehículo / Modelo	 Años	 Motor	 Cilindros	 Observaciones	No. de Parte	Imagen
<b>VOLKSWAGEN</b>						
Eurovan	01-04	2.5 L	5 Cil	Módulo Completo	904-06	Pag 110
Eurovan	01-04	2.5 L	5 Cil	Bomba + Housing	904-03	Pag 110
Golf	00-05	1.8 L	4 Cil	Módulo Completo	904-07	Pag 110
Golf	93-99	1.8 L	4 Cil	Bomba + Housing	904-03	Pag 110
Golf	93-99	1.8 L	4 Cil	Módulo Completo	904-06	Pag 110
Golf	92-97	1.8 L	4 Cil	TBI / Módulo Completo / OE 1H0.919.051AJ	904-30	Pag 110
Golf	99-04	2.0 L	4 Cil	Módulo Completo	904-07	Pag 110
Golf	93-99	2.0 L	4 Cil	Bomba + Housing	904-03	Pag 110
Golf	93-99	2.0 L	4 Cil	Módulo Completo	904-06	Pag 110
Golf	93-99	2.8 L	6 Cil	Bomba + Housing	904-03	Pag 110
Golf	93-99	2.8 L	6 Cil	Módulo Completo	904-06	Pag 110
GTI	06-13	2.0 L	4 Cil	Turbo / Módulo Completo / OE 1K0919051BH	904-31	Pag 110
Jetta	99-05	1.8 L	4 Cil	Módulo Completo	904-07	Pag 110
Jetta	93-99	1.8 L	4 Cil	Bomba + Housing	904-03	Pag 110
Jetta	93-99	1.8 L	4 Cil	Módulo Completo	904-06	Pag 110
Jetta	92-97	1.8 L	4 Cil	TBI / Módulo Completo / OE 1H0.919.051AJ	904-30	Pag 110
Jetta	12-13	2.0 L	4 Cil	Turbo / Módulo Completo / OE 1K0919051BH	904-31	Pag 110
Jetta	00-05	2.0 L	4 Cil	Módulo Completo	904-07	Pag 110
Jetta	93-99	2.0 L	4 Cil	Bomba + Housing	904-03	Pag 110
Jetta	93-99	2.0 L	4 Cil	Módulo Completo	904-06	Pag 110
Jetta	11-13	2.5 L	5 Cil	Módulo Completo / OE 1K0919051AP	904-32	Pag 110
Jetta	99-04	2.8 L	6 Cil	Módulo Completo	904-07	Pag 110
Jetta	95-99	2.8 L	6 Cil	Bomba + Housing	904-03	Pag 110
Jetta	95-99	2.8 L	6 Cil	Módulo Completo	904-06	Pag 110
Pointer	98-05	1.8 L	4 Cil	Módulo Completo	904-25	Pag 110
Pointer	99-03	2.0 L	4 Cil	Módulo Completo	904-25	Pag 110
Sedán	93-03	1.6 L	4 Cil	Módulo Completo	904-15	Pag 110
Sharan	01-08	1.8 L	4 Cil	Bomba + Housing	904-27	Pag 110











## 5. MÓDULOS DE BOMBAS DE COMBUSTIBLE

### 5.2 GUÍA RÁPIDA CON IMÁGENES

CHRYSLER / DODGE			
<b>902-02</b>	<b>APLICACIONES</b> Daytona 4 Cil 92-93 2.5L Shadow 4 Cil 94-91 2.2L Spirit 4 Cil 91-95 2.5L Acclaim 4 Cil 91-95 2.5L	<b>902-06</b>	<b>APLICACIONES</b> Town & Country 6 Cil 96-00 3.3L Voyager 6 Cil 97-99 3.8L Caravan 4 Cil 96-00 2.4L Caravan 4 Cil 96-00 2.4L
	<b>CRUCE</b> Performance: ND Kem: 7670E Airtex: E7040M		<b>CRUCE</b> Performance: ND Kem: 7635E Airtex: E7094M
<b>902-32</b>	<b>APLICACIONES</b> Atos 00-04 4 Cil 1.0L	<b>902-33</b>	<b>APLICACIONES</b> Atos 05-12 4 Cil 1.1L
	<b>CRUCE</b> Performance: ND Kem: 7102E Airtex: ND		<b>CRUCE</b> Performance: ND Kem: ND Airtex: ND

FORD			
<b>901-20</b>	<b>APLICACIONES</b> Bronco 90-92 6 Cil 4.9L Explorer 95-96 6 Cil 4.0L F-150 90-96 4.9L F-250 90-97 8 Cil 7.5L	<b>901-21</b>	<b>APLICACIONES</b> F-150 90-96 6 Cil 4.9L F-150 90-96 8 Cil 5.8L F-250 90-97 8 Cil 5.8L F-350 90-97 8 Cil 7.5L
	<b>CRUCE</b> Performance: P46B Kem: 8505E Airtex: E2059MN		<b>CRUCE</b> Performance: P45B Kem: 8504E Airtex: E2064MN
<b>901-22</b>	<b>APLICACIONES</b> Courier 01-03 4 Cil 1.6L Focus 00-05 4 Cil 2.0L	<b>901-23</b>	<b>APLICACIONES</b> Ecosport 03-07 4 Cil 2.0L
	<b>CRUCE</b> Performance: ND Kem: 8237E Airtex: ND		<b>CRUCE</b> Performance: ND Kem: ND Airtex: ND

**GENERAL MOTORS**

<p><b>903-07</b></p>  <p>incluye repuesto 903-10</p>	<p><b>APLICACIONES</b></p> <p>Astra 4 Cil 00-03 1.8L Chevy 4 Cil 00-03 1.6L Meriva 4 Cil 04-08 1.8L Tornado 4 Cil 04-12 1.8L</p> <p><b>CRUCE</b></p> <p>Performance: P25B Kem: 6244E Airtex: E2364MP</p>	<p><b>903-29</b></p> 	<p><b>APLICACIONES</b></p> <p>Matiz 4 Cil 04-05 1.0L</p> <p><b>CRUCE</b></p> <p>Performance: ND Kem: ND Airtex: ND</p>	<p><b>903-30</b></p> 	<p><b>APLICACIONES</b></p> <p>Matiz 4 Cil 07-09 1.0L</p> <p><b>CRUCE</b></p> <p>Performance: ND Kem: ND Airtex: ND</p>
<p><b>903-32</b></p>  <p>incluye repuesto 903-10</p>	<p><b>APLICACIONES</b></p> <p>Chevy 98-03 4 Cil 1.6L Chevy Monza 98-03 4 Cil 1.6L</p> <p><b>CRUCE</b></p> <p>Performance: ND Kem: ND Airtex: ND</p>	<p><b>903-33</b></p>  <p>incluye repuesto 903-39</p>	<p><b>APLICACIONES</b></p> <p>Chevy Pick Up 01-03 4 Cil 1.6L</p> <p><b>CRUCE</b></p> <p>Performance: ND Kem: 6245E Airtex: ND</p>	<p><b>903-34</b></p>  <p>incluye repuesto 903-10</p>	<p><b>APLICACIONES</b></p> <p>Chevy 96-03 4 Cil 1.6L Chevy C2 04-08 4 Cil 1.6L</p> <p><b>CRUCE</b></p> <p>Performance: ND Kem: ND Airtex: ND</p>
<p><b>903-35</b></p>  <p>incluye repuesto 903-40</p>	<p><b>APLICACIONES</b></p> <p>Aveo 08-09 4 Cil 1.6L</p> <p><b>CRUCE</b></p> <p>Performance: ND Kem: 6230E Airtex: E4003M</p>	<p><b>903-36</b></p>  <p>incluye repuesto 903-41</p>	<p><b>APLICACIONES</b></p> <p>Corsa 02-03 4 Cil 1.4L Corsa 04-08 4 Cil 1.8L Meriva 04-08 4 Cil 1.8L</p> <p><b>CRUCE</b></p> <p>Performance: ND Kem: ND Airtex: ND</p>	<p><b>903-37</b></p>  <p>incluye repuesto 903-42</p>	<p><b>APLICACIONES</b></p> <p>Optra 06-10 4 Cil 2.0L</p> <p><b>CRUCE</b></p> <p>Performance: ND Kem: 6230E Airtex: E1199M</p>
<p><b>903-38</b></p>  <p>incluye repuesto 903-43</p>	<p><b>APLICACIONES</b></p> <p>Spark 11-13 4 Cil 1.2L</p> <p><b>CRUCE</b></p> <p>Performance: ND Kem: 8111E Airtex: ND</p>				





**NISSAN / RENAULT / SUZUKI**

<p><b>905-06</b></p>  <p>incluye repuesto 905-08</p>	<p><b>APLICACIONES</b></p> <p>Aprio 4 Cil 08-09 1.6L Tiida 4 Cil 07-09 1.8L</p> <p><b>CRUCE</b></p> <p>Performance: ND Kem: 5203E Airtex: ND</p>	<p><b>905-07</b></p>  <p>incluye repuesto 905-08</p>	<p><b>APLICACIONES</b></p> <p>Urvan 4 Cil 07-12 2.5L</p> <p><b>CRUCE</b></p> <p>Performance: ND Kem: ND Airtex: ND</p>	<p><b>905-09</b></p>  <p>incluye repuesto 907-01</p>	<p><b>APLICACIONES</b></p> <p>Platina 4 Cil 02-10 1.6L Clio 4 Cil 01-10 1.6L Clio Sport 4 Cil 02-06 2.0L Stepway 4 Cil 10-13 1.6L</p> <p><b>CRUCE</b></p> <p>Performance: ND Kem: 5201E Airtex: ND</p>
---	--	---	--	---	--






## 5. MÓDULOS DE BOMBAS DE COMBUSTIBLE

### 5.2 GUÍA RÁPIDA CON IMÁGENES

#### NISSAN / RENAULT / SUZUKI

<b>905-11</b>  incluye repuesto <b>905-16</b>	<b>APLICACIONES</b> Frontier 05-15 4 Cil 2.5L Equator 09-12 6 Cil 4.0L Pathfinder 05-12 6 Cil 4.0L X-Terra 05-15 6 Cil 4.0L <b>CRUCE</b> Performance: ND Kem: ND Airtex: E8743M	<b>905-12</b>  incluye repuesto <b>905-17</b>	<b>APLICACIONES</b> Altima 02-03 4 Cil 2.5L Altima 02-03 6 Cil 3.5L <b>CRUCE</b> Performance: ND Kem: ND Airtex: E8496M	<b>905-13</b>  incluye repuesto <b>905-18</b>	<b>APLICACIONES</b> Sentra 07-12 4 Cil 2.0L Sentra 07-12 4 Cil 2.5L <b>CRUCE</b> Performance: ND Kem: 5204E Airtex: E8752M
<b>905-14</b>  incluye repuesto <b>905-19</b>	<b>APLICACIONES</b> Sentra 02-04 4 Cil 1.8L Sentra 02-04 4 Cil 2.5L <b>CRUCE</b> Performance: ND Kem: ND Airtex: E8502M				

#### VOLKSWAGEN / AUDI / SEAT

<b>904-03</b>  incluye repuesto <b>904-14</b>	<b>APLICACIONES</b> Cordoba 4 Cil 98-00 1.8L Combi 4 Cil 93-99 1.8L Golf 4 Cil 93-99 1.8L/2.0L Jetta 4 Cil 93-99 1.8L/2.0L <b>CRUCE</b> Performance: P22B Kem: 9055E Airtex: E8366M	<b>904-06</b>  incluye repuesto <b>904-14</b>	<b>APLICACIONES</b> Cordoba 4 Cil 98-00 2.0L Derby 4 Cil 95-99 1.8L Golf VR6 6 Cil 93-99 2.8L Jetta 4 Cil 93-99 2.0L <b>CRUCE</b> Performance: P22M Kem: 9190E Airtex: E8366M / E8244MP	<b>904-07</b>  incluye repuesto <b>904-18</b>	<b>APLICACIONES</b> 4 Pines Audi A3 4 Cil 99-05 1.8L Ibiza 4 Cil 01-03 1.6L Beetle 4 Cil 02-05 1.8L Jetta 4 Cil 99-05 1.8T <b>CRUCE</b> Performance: P27M Kem: 9003E Airtex: EVWA4MP / E8424M
<b>904-15</b>  incluye repuesto <b>904-28</b>	<b>APLICACIONES</b> Sedán 93-03 1.6L <b>CRUCE</b> Performance: P23M Kem: ND Airtex: ND	<b>904-25</b>  incluye repuesto <b>904-26</b>	<b>APLICACIONES</b> Pointer 4 Cil 98-05 1.8 L Pointer 4 Cil 99-03 2.0 L <b>CRUCE</b> Performance: ND Kem: 9592E Airtex: ND	<b>904-27</b>  incluye repuesto <b>904-18</b>	<b>APLICACIONES</b> Alhambra 4 Cil 01-08 1.8L Sharan 4 Cil 01-08 1.8L <b>CRUCE</b> Performance: P27B Kem: ND Airtex: ND
<b>904-30</b>  OE: 1K0919051AJ	<b>APLICACIONES</b> Golf 92-97 4 Cil 1.8L Jetta 92-97 4 Cil 1.8L <b>CRUCE</b> Performance: ND Kem: 9191E Airtex: ND	<b>904-31</b>  incluye repuesto <b>904-33</b>	<b>APLICACIONES</b> Bora 06-10 4 Cil 2.0T GTI 06-13 4 Cil 2.0T Jetta 12-13 4 Cil 2.0T <b>CRUCE</b> Performance: ND Kem: ND Airtex: E8833M	<b>904-32</b>  incluye repuesto <b>904-34</b>	<b>APLICACIONES</b> OE: 1K0919051AP 5 Pines Bora 06-10 5 Cil 2.5L Jetta 11-13 5 Cil 2.5L <b>CRUCE</b> Performance: ND Kem: 9004E Airtex: E8671M

## 5. MÓDULOS DE BOMBAS DE COMBUSTIBLE

### 5.3 CRUCE DE REFERENCIAS

HELLA	PERFORMANCE	KEM	AIRTEX
901-20	P46B	8505E	E2059MN
901-21	P45B	8504E	E2064MN
901-22	ND	8237E	ND
901-23	ND	ND	ND
902-02	ND	7670E	E7040M
902-06	ND	7635E	E7094M
902-32	ND	7102E	ND
902-33	ND	ND	ND
903-07	P25B	6244E	E2364MP
903-29	ND	ND	ND
903-30	ND	ND	ND
903-32	ND	ND	ND
903-33	ND	6245E	ND
903-34	ND	ND	ND
903-35	ND	6230E	E4003M
903-36	ND	ND	ND
903-37	ND	6230E	E1199M
903-38	ND	8111E	ND

HELLA	PERFORMANCE	KEM	AIRTEX
904-03	P22B	9055E	E8366M
904-06	P22M	9190E	E8366M / E8244MP
904-07	P27M	9003E	EVWA4MP / E8424M
904-15	P23M	ND	ND
904-25	ND	9592E	ND
904-27	P27B	ND	ND
904-30	ND	9191E	ND
904-31	ND	ND	E8833M
904-32	ND	9004E	E8671M
905-06	ND	5203E	ND
905-07	ND	ND	ND
905-09	ND	5201E	ND
905-11	ND	ND	E8743M
905-12	ND	ND	E8496M
905-13	ND	5204E	E8752M
905-14	ND	ND	E8502M

PERFORMANCE	HELLA
P22B	904-03
P22M	904-06
P23M	904-15
P25B	903-07
P27B	904-27
P27M	904-07
P45B	901-21
P46B	901-20

KEM	HELLA
5201E	905-09
5203E	905-06
5204E	905-13
6230E	903-35, 903-37
6244E	903-07
6245E	903-33
7102E	902-32
7635E	902-06
7670E	902-02
8111E	903-38
8237E	901-22
8504E	901-21
8505E	901-20
9003E	904-07
9004E	904-32
9055E	904-03
9190E	904-06
9191E	904-30
9592E	904-25

AIRTEX	HELLA
E1199M	903-37
E2059MN	901-20
E2064MN	901-21
E2364MP	903-07
E4003M	903-35
E7040M	902-02
E7094M	902-06
E8244MP	904-06
E8366M	904-03
E8366M	904-06
E8496M	905-12
E8424M	904-07
E8502M	905-14
E8671M	904-32
E8743M	905-11
E8752M	905-13
E8833M	904-31
EVWA4MP	904-07

## 6. TOP TEN DE VENTAS

### 6.1 BOBINAS DE ENCENDIDO

<b>3-019 VOLKSWAGEN</b>  Sedán Fl. 93-03 4 Cil 1.6L Golf A3 93-99 4 Cil 2.0L Jetta A3 93-99 4 Cil 2.0L <b>CRUCE</b> Bosch: 0986MG2802 Beru: ZSE001, ZSE6011 Kem: IC-36	<b>3-015 NISSAN / RENAULT</b>  Platina 02-09 4 Cil 1.6L Clio 02-09 4 Cil 1.6L Megane 02-09 4 Cil 2.0L <b>CRUCE</b> Bosch: 0986MG2601 Beru: ZS052 Kem: IC-117	<b>3-027 NISSAN</b>  Sentra 95-00 4 Cil 1.6L Tsubame 95-05 4 Cil 1.6L Tsuru 97-14 4 Cil 1.6L <b>CRUCE</b> Bosch: 0986MG2405 Beru: ZS326 Kem: IC-116	<b>3-001 FORD</b>  Motor Tritón Explorer 02-05 8 Cil 4.6L F-150 03-10 8 Cil 4.6L F-250 99-04 10 Cil 6.8L <b>CRUCE</b> Bosch: 0986MG2202 Beru: ZS693 Kem: IC-39
<b>3-010 CHEVROLET</b>  4 Pines Chevy 00-03 4 Cil 1.4L/1.6L <b>CRUCE</b> Bosch: 0986MG2301 Beru: ZSE025BM Kem: IC-42	<b>3-005 FORD</b>  Fiesta 01-08 4 Cil 1.6L Ikon 02-08 4 Cil 1.6L Focus 00-04 4 Cil 2.0L Ka 01-08 4 Cil 1.6L <b>CRUCE</b> Bosch: 0986MG2205 Beru: ZS350, ZS350BM Kem: IC-25, IC-466	<b>3-018 VW / SEAT</b>  Ibiza 03-11 4 Cil 2.0L Beetle 99-11 4 Cil 2.0L Jetta A4 99-11 4 Cil 2.0L <b>CRUCE</b> Bosch: 0986MG2805 Beru: ZSE003 Kem: IC-52	<b>3-013 CHEVROLET</b>  3 Pines Aveo 08-12 4 Cil 1.6L Chevy C2 04-11 4 Cil 1.6L Matiz 11-12 4 Cil 1.0L <b>CRUCE</b> Bosch: 0986MG2318 Beru: ZSE125BM Kem: IC-45
<b>3-012 CHEVROLET</b>  Chevy 94-99 4 Cil 1.4L/1.6L <b>CRUCE</b> Bosch: 0986MG2308 Beru: ZSE626 Kem: IC-40	<b>3-001 VW</b>  Pointer 97-05 4 Cil 1.8L Pointer GTI 99-05 4 Cil 2.0L <b>CRUCE</b> Bosch: 0986MG2801 Beru: ZS314, ZS314BM Kem: IC-54		


### 6.2 BOMBAS DE COMBUSTIBLE

<b>905-05 NISSAN</b>  Tsuru 4 Cil 98-10 1.6L Tsubame 4 Cil 95-04 1.6L Sentra 4 Cil 96-00 1.6L Altima 4 Cil 97-01 2.4L <b>CRUCE</b> Performance: P05XK Kem: 282E	<b>905-03 NISSAN</b>  Altima 4 Cil 1996 2.4L Sentra 4 Cil 91-93 1.6L Tsubame 4 Cil 93-95 1.6L Tsuru 4 Cil 93-97 1.6L <b>CRUCE</b> Performance: P21 Kem: 280E Airtex: E8229	<b>903-02 GENERAL MOTORS</b>  Blazer 4 Cil 95-96 2.2L Cavalier 6 Cil 85-94 2.8L S-10 4 Cil 94-95 2.2L Sunbird 4 Cil 84-86 1.8L <b>CRUCE</b> Performance: P240KC Kem: 240E Airtex: E3240	<b>901-15 FORD</b>  Escort 4 Cil 91-93 1.8L Aerostar 4 Cil 86-87 2.3L Taurus 6 Cil 88-95 3.8L <b>CRUCE</b> Performance: P13K Kem: 263E Airtex: E2002
<b>901-14 FORD</b>  Explorer 6 Cil 95-03 4.0L F-150 6 Cil 1999 4.2L Fiesta 4 Cil 98-00 1.4L F-250 8 Cil 97-99 4.6L <b>CRUCE</b> Performance: P2157K Kem: 269E Airtex: E2157	<b>904-18 VW / AUDI / SEAT</b>  para módulo 904-07 Audi A3 4 Cil 99-05 1.8L Ibiza 4 Cil 01-03 1.6L Beetle 4 Cil 02-05 1.8T Jetta 4 Cil 99-05 2.0L <b>CRUCE</b> Performance: P27RK Kem: 953E Airtex: E8424PK	<b>903-10 CHEVROLET</b>  para módulo 903-07 Astra 4 Cil 00-03 1.8L Chevy 4 Cil 00-03 1.6L Chevy C2 4 Cil 04-07 1.6L Jetta 4 Cil 03-08 1.8L <b>CRUCE</b> Performance: P25RK Kem: 244E Airtex: E2364PKMPFI	<b>904-06 VW / SEAT</b>  incluye repuesto 904-14 Cordoba 4 Cil 98-00 2.0L Derby 4 Cil 95-99 1.8L Golf VR6 6 Cil 93-99 2.8L Jetta 4 Cil 93-99 2.0L <b>CRUCE</b> Performance: P22M Kem: 9190E Airtex: E8366M, E8244MP
<b>904-14 VW / SEAT</b>  para módulo 904-06 Combi 4 Cil 93-01 1.8L Jetta A3 4 Cil 93-99 2.0L Ibiza 4 Cil 98-00 2.0L Derby 4 Cil 95-99 1.8L <b>CRUCE</b> Performance: P22RK Kem: 960E Airtex: E8244PK	<b>903-08 GENERAL MOTORS</b>  Cavalier 4 Cil 95-99 2.2L Camaro 6 Cil 99-02 3.8L Yukon 8 Cil 98-00 5.7L Tahoe 6 Cil 98-00 4.3L <b>CRUCE</b> Performance: P988K Kem: 242E Airtex: E248PK		













## 6. TOP TEN DE VENTAS

### 6.3 NUEVAS BOBINAS DE ENCENDIDO

<b>3-230 DODGE</b>  Attitude 12-14 4 Cil 1.6L <b>CRUCE</b> Bosch: ND Beru: ZS799 Kem: ND	<b>3-231 DODGE</b> sólo la bobina  Atos 99-03 4 Cil 1.0L Atos 04-10 4 Cil 1.1L <b>CRUCE</b> Bosch: ND Beru: ND Kem: IC-83	<b>3-240 FORD</b>  Edge 11-14 6 Cil 3.7L Explorer 11-15 6 Cil 3.5L F-150 11-14 6 Cil 3.7L Fusion 10-12 6 Cil 3.5L <b>CRUCE</b> Bosch: ND Beru: ND Kem: IC-471	<b>3-207 GENERAL MOTORS</b>  5 Pines Tornado 11-15 4 Cil 1.8L <b>CRUCE</b> Bosch: 0986MG2318 Beru: ZSE125BM Kem: IC-45
<b>3-233 NISSAN</b>  Frontier 99-04 6 Cil 3.3L Pathfinder 96-00 6 Cil 3.3L Quest 99-02 6 Cil 3.3L X-Terra 00-04 6 Cil 3.3L <b>CRUCE</b> Bosch: ND Beru: ZS663 Kem: IC-1132	<b>3-238 NISSAN</b>  Altima 07-14 6 Cil 3.5L Murano 09-14 6 Cil 3.5L Pathfinder 13-14 6 Cil 3.5L Quest 11-14 6 Cil 3.5L <b>CRUCE</b> Bosch: ND Beru: ND Kem: IC-1138	<b>3-239 NISSAN</b> izquierda  Armada 07-14 8 Cil 5.6L Pathfinder 11-12 6 Cil 4.0L Pathfinder 08-12 8 Cil 5.6L Titan 07-13 8 Cil 5.6L <b>CRUCE</b> Bosch: ND Beru: ND Kem: IC-1134	<b>3-234 TOYOTA</b>  Corolla 2008 4 Cil 1.8L FJ Cruiser 07-09 6 Cil 4.0L Hiace 07-11 4 Cil 2.7L Tacoma 08-10 4 Cil 2.7L <b>CRUCE</b> Bosch: ND Beru: ZSE625 Kem: IC-506
<b>3-206 TOYOTA</b>  Avanza 07-14 4 Cil 1.5L <b>CRUCE</b> Bosch: ND Beru: ND Kem: ND	<b>3-232 RENAULT</b>  Clio Sport 02-05 4 Cil 2.0L <b>CRUCE</b> Bosch: ND Beru: ZS345 Kem: ND		

### 6.4 NUEVAS BOMBAS DE COMBUSTIBLE

<b>904-29 VW</b> tipo Bosch  Crossfox 07-13 4 Cil 1.6L Lupo 05-09 4 Cil 1.6L Pointer 99-08 4 Cil 1.8L <b>CRUCE</b> Performance: P26RK Kem: 962E Airtex: ND	<b>902-32 DODGE</b>  Atos 00-04 4 Cil 1.0L <b>CRUCE</b> Performance: ND Kem: 7102E Airtex: ND	<b>901-20 FORD</b>  Bronco 90-92 6 Cil 4.9L Explorer 95-96 6 Cil 4.0L F-150 90-96 4.9L F-250 90-97 8 Cil 7.5L <b>CRUCE</b> Performance: P46B Kem: 8505E Airtex: E2059E	<b>903-32 GENERAL MOTORS</b> incluye repuesto 903-10  Chevy 98-03 4 Cil 1.6L Chevy Monza 98-03 4 Cil 1.6L <b>CRUCE</b> Performance: ND Kem: ND Airtex: ND
<b>903-33 GENERAL MOTORS</b> incluye repuesto 903-39  Chevy Pick Up 01-03 4 Cil 1.6L <b>CRUCE</b> Performance: ND Kem: 6245E Airtex: ND	<b>903-34 GENERAL MOTORS</b>  Chevy 96-03 4 Cil 1.6L Chevy C2 04-08 4 Cil 1.6L <b>CRUCE</b> Performance: ND Kem: ND Airtex: ND	<b>903-35 GENERAL MOTORS</b> incluye repuesto 903-40  Aveo 08-09 4 Cil 1.6L <b>CRUCE</b> Performance: ND Kem: 6230E Airtex: E4003M	<b>904-30 VW</b>  Golf 92-97 4 Cil 1.8L Jetta 92-97 4 Cil 1.8L <b>CRUCE</b> Performance: ND Kem: 9191E Airtex: ND
<b>904-31 VW</b> incluye repuesto 903-33  Bora 06-10 4 Cil 2.0T GTI 06-13 4 Cil 2.0T Jetta 12-13 4 Cil 2.0T <b>CRUCE</b> Performance: ND Kem: ND Airtex: E8833M	<b>904-32 VW</b> 5 pines incluye repuesto 904-34  Bora 06-10 5 Cil 2.5L Jetta 11-13 5 Cil 2.5L <b>CRUCE</b> Performance: ND Kem: 9004E Airtex: E8671M		










# ELECTRÓNICOS Y FUEL INJECTION HELLA

PARA VEHÍCULOS VOLKSWAGEN



## 7. ELECTRÓNICOS Y F.I. HELLA PARA VEHÍCULOS VOLKSWAGEN

BOBINAS DE ENCENDIDO		
 <p>OE: 06A 905 115 A <b>3-016</b> Beetle 98-09 4 Cil 1.8T Jetta 99-09 4 Cil 1.8T</p>	 <p>OE: 377 905 105 D <b>3-017</b> Pointer 97-05 4 Cil 1.8L Pointer GTI 99-05 4 Cil 2.0L</p>	 <p>OE: 032 905 106,B,D,E <b>3-018</b> Beetle 99-11 4 Cil 2.0 L Jetta A4 99-11 4 Cil 2.0 L</p>
 <p>OE: 357 905 104 <b>3-019</b> Sedán F.I. 93-03 4 Cil 1.6L Golf A3 93-99 4 Cil 1.8L/2.0L Jetta A3 93-99 4 Cil 1.8L/2.0L</p>	 <p>OE: 026905105 <b>3-026</b> Derby 06-09 4 Cil 1.8L Pointer 05-09 4 Cil 1.8L Van 06-09 4 Cil 1.8L</p>	 <p>OE: 06F 905 115,A,B,C,F <b>3-047</b> Bora 06-10 5 Cil 2.5L Beetle 06-15 5 Cil 2.5L</p>
 <p>OE: 021 905 106,A <b>3-048</b> Golf A3 VR6 92-97 2.8L Jetta A3 VR6 93-99 2.8L Passat VR6 91-96 2.8L</p>	 <p>OE: 022 905 100 <b>3-050</b> Sharan 6 Cil 01-09 2.8L</p>	 <p>OE: 06A 905 097 <b>3-065</b> Beetle 98-09 4 Cil 2.0L Golf 00-07 4 Cil 2.0L Jetta 98-09 4 Cil 2.0L</p>
 <p>OE: 06B 905 115,B,E <b>3-072</b> Beetle 98-01 4 Cil 1.8L Jetta 99-01 4 Cil 1.8L</p>	 <p>OE: 022 905 100 B,E,H <b>3-086</b> Touareg 06-07 6 Cil 3.2L Touareg 07-09 6 Cil 3.6L Passat 06-07 6 Cil 3.6L</p>	 <p>OE: 021 905 106 B,C <b>3-124</b> Golf VR6 98-01 2.8L Jetta VR6 99-02 2.8L</p>
 <p>OE: 867 905 104B <b>3-131</b> Golf 92-95 4 Cil 1.8L Jetta 92-95 4 Cil 1.8L</p>	 <p>OE: 078 905 104 <b>¡NUEVO!</b> <b>3-221</b> Passat 98-05 6 Cil 2.8L</p>	 <p>OE: 22 905 100 A,AC <b>749475711</b> Sharan VR6 01-09 2.8L</p>
 <p>OE: 06B 905 115,B,E <b>749475831</b> Beetle 98-01 4 Cil 1.8L Jetta 99-01 4 Cil 1.8L</p>	 <p>OE: 06A 905 115 A,B,C,D <b>749475871</b> Beetle 02-09 4 Cil 1.8L Jetta 99-09 4 Cil 1.8L</p>	 <p>OE: 06F 905 115,A,B <b>749475881</b> Bora 05-10 4 Cil 2.0L Bora 06-10 5 Cil 2.5L Beetle 06-15 5 Cil 2.5L</p>

MÓDULOS DE BOMBAS DE COMBUSTIBLE		
 <p><b>904-03</b> Combi 4 Cil. 93-99 1.8L Golf 4 Cil. 93-99 1.8L/2.0L Jetta 4 Cil. 93-99 1.8L/2.0L con repuesto 904-14</p>	 <p><b>904-06</b> Derby 4 Cil. 95-99 1.8 L Golf VR6 6 Cil. 93-99 2.8 L Jetta 4 Cil. 93-99 2.0 L con repuesto 904-14</p>	 <p><b>904-07</b> Beetle 4 Cil. 02-05 1.8 L Jetta 4 Cil. 99-05 1.8T con repuesto 904-18</p>
 <p><b>904-15</b> Sedán 93-03 1.6 L con repuesto 904-28</p>	 <p><b>904-25</b> Pointer 4 Cil. 98-05 1.8 L Pointer 4 Cil. 99-03 2.0 L con repuesto 904-26</p>	 <p><b>904-27</b> Sharan 4 Cil. 01-08 1.8 L</p>
 <p><b>904-30</b> Golf 92-97 4 Cil 1.8L Jetta 92-97 4 Cil 1.8L</p>	 <p><b>904-31</b> Bora 06-10 4 Cil 2.0T GTI 06-13 4 Cil 2.0T Jetta 12-13 4 Cil 2.0T incluye repuesto 904-33 <b>¡NUEVO!</b></p>	 <p><b>904-32</b> Bora 06-10 5 Cil 2.5L Jetta 11-13 5 Cil 2.5L incluye repuesto 904-34 <b>¡NUEVO!</b></p>

## 7. ELECTRÓNICOS Y F.I. HELLA PARA VEHÍCULOS VOLKSWAGEN






































### REPUESTOS PARA BOMBAS DE COMBUSTIBLE

 <p><b>904-14</b> Combi 4 Cil 93-01 1.8L Jetta A3 4 Cil 93-99 1.8L/2.0L Derby 4 Cil 95-99 1.8L</p> <p>para módulo 904-06</p>	 <p><b>904-18</b> Beetle 4 Cil 02-05 1.8T Jetta 4 Cil 99-05 1.8T/2.0L</p> <p>para módulo 904-07</p>	 <p><b>904-19</b> Golf A2 4 Cil 88-92 1.8L Jetta A2 4 Cil 88-92 1.8L</p>
 <p><b>904-20</b> Golf A2 4 Cil 88-92 1.8L Jetta A2 4 Cil 88-92 1.8L</p>	 <p><b>904-21</b> Golf A3 6 Cil VR6 93-97 2.8L Jetta A3 6 Cil VR6 93-98 2.8L Passat 6 Cil VR6 95-98 2.8L</p>	 <p><b>904-23</b> Crossfox 4 Cil 07-09 1.6L Gol 4 Cil 09-12 1.6L Lupo 4 Cil 05-09 1.6L Sportvan 4 Cil 07-10 1.6L</p>
 <p><b>904-26</b> Pointer 4 Cil 98-05 1.8L Pointer 4 Cil 98-03 2.0L</p> <p>para módulo 904-05</p>	 <p><b>904-28</b> Sedán 4 Cil 93-03 1.6 L</p> <p>para módulo 904-15</p>	 <p><b>904-29</b> Crossfox 07-13 4 Cil 1.6L Lupo 05-09 4 Cil 1.6L Pointer 99-08 4 Cil 1.8L</p> <p>tipo Bosch</p>
 <p><b>904-33</b> Bora 06-10 4 Cil 2.0T GTI 06-13 4 Cil 2.0T Jetta 12-13 4 Cil 2.0T</p> <p>para módulo 904-31</p>	 <p><b>904-34</b> Bora 06-10 5 Cil 2.5L Jetta 11-13 5 Cil 2.5L</p> <p>para módulo 904-32</p>	

### SENSORES DE TEMPERATURA CTS / ETC

 <p>OE: 113 906 161</p> <p><b>104-02</b> Sedán 93-03 4 Cil 1.6L</p>	 <p>OE: 357 919 501 A</p> <p><b>104-03</b> Combi 93-96 4 Cil 1.8L Golf 93-96 4 Cil 1.8L/2.0L Jetta 93-96 4 Cil 1.8L/2.0L</p>	 <p>OE: 026 906 161 5</p> <p><b>104-04</b> Pointer 98-08 4 Cil 1.8L Pointer 97-05 4 Cil 2.0L</p>
 <p>OE: 078 919 501 C</p> <p><b>104-06</b> Beetle 00-05 4 Cil 1.8L Golf 99-07 4 Cil 2.0L Jetta 99-07 4 Cil 2.0L</p>	 <p>OE: 251 919 501 D</p> <p><b>104-08</b> Combi 90-97 4 Cil 1.8L Golf 88-92 4 Cil 1.8L Jetta 88-92 4 Cil 1.8L</p>	 <p>OE: 026906161</p> <p><b>104-09</b> Golf 89-92 4 Cil 1.8L Jetta 89-92 4 Cil 1.8L Passat 89-92 4 Cil 1.8L</p>
 <p>OE: 025906041A</p> <p><b>104-10</b> Golf 89-92 4 Cil 1.8L Golf 92-95 6 Cil 2.8L Jetta 89-92 4 Cil 1.8L Passat 88-91 4 Cil 1.8L</p>	 <p>OE: 059 919 501A</p> <p><b>104-11</b> Beetle 98-06 4 Cil 1.8L/2.0L Eurovan 01-05 5 Cil 2.5L Jetta 99-07 4 Cil 1.8L/2.0L Passat 00-06 4 Cil 1.8L</p>	 <p>OE: 06A919501</p> <p><b>104-12</b> Bora 06-10 5 Cil 2.5L</p>
 <p>OE: 251919501</p> <p><b>104-13</b> Golf 82-92 4 Cil 1.8L Jetta 82-92 4 Cil 1.8L</p>	 <p>OE: 059919501</p> <p><b>104-14</b> Passat 02-05 4 Cil 1.8T</p>	 <p>OE: 078919501B</p> <p><b>009107541</b> Beetle 99-01 4 Cil 1.8T Jetta 99-01 4 Cil 1.8T</p>

## BULBOS DEL MOTOVENTILADOR

<p>84°C - 95°C OE: 307 959 4811</p> <p><b>184-01</b> Combi 87-92 4 Cil 1.8L Golf 85-97 4 Cil 1.8L Jetta 85-97 4 Cil 1.8L</p> <p>Sin AC/2 Terminales Carburador</p>  	<p>75°C - 82°C OE: 307 959 4811</p> <p><b>184-02</b> Combi 87-92 4 Cil 1.8L Golf 85-97 4 Cil 1.8L Jetta 85-97 4 Cil 1.8L</p> <p>Sin AC/2 Terminales Carburador</p>  	<p>85°C - 95°C OE: 321 959 481C</p> <p><b>184-03</b> Combi 87-92 4 Cil 1.8L Golf 85-97 4 Cil 1.8L Jetta 85-97 4 Cil 1.8L</p> <p>Con AC/3 Terminales Carburador</p>  
<p>75°C - 82°C OE: 321 959 481C</p> <p><b>184-05</b> Combi 87-92 4 Cil 1.8L Golf 85-97 4 Cil 1.8L Jetta 85-97 4 Cil 1.8L</p> <p>Con AC/3 Terminales Carburador Digifant</p>  	<p>70°C - 75°C OE: 823 959 481 F</p> <p><b>184-06</b> Atlantic 77-87 4 Cil 1.8L Caribe 77-87 4 Cil 1.8L</p> <p>Carburador</p>  	<p>68°C - 82°C OE: 823 959 481 F</p> <p><b>184-07</b> Atlantic 77-87 4 Cil 1.8L Caribe 77-87 4 Cil 1.8L</p>  
<p>81°C - 92°C OE: 547 959 481</p> <p><b>184-08</b> Pointer 98-06 4 Cil 1.8L Pointer 98-06 4 Cil 2.0L</p> <p>Sin AC/ Motronic</p>  	<p>95°C - 102°C OE: 547 959 481 A</p> <p><b>184-09</b> Pointer 98-06 4 Cil 1.8L Pointer 98-06 4 Cil 2.0L</p> <p>Con AC/ Motronic</p>  	<p>90°C - 97°C OE: 1H0 959 481</p> <p><b>184-10</b> Golf 93-99 4 Cil 1.8L/2.0L Golf 96-99 6 Cil 2.8L Jetta 93-99 4 Cil 1.8L/2.0L Jetta 96-99 6 Cil 2.8L</p>  
<p>87°C - 92°C OE: 701 959 481</p> <p><b>184-11</b> Golf 93-99 4 Cil 1.8L/2.0L Golf 96-99 6 Cil 2.8L Jetta 93-99 4 Cil 1.8L/2.0L Jetta 96-99 6 Cil 2.8L</p>  	<p>95°C - 102°C OE: 1H0 959 481 B</p> <p><b>184-12</b> Golf 93-99 4 Cil 1.8L/2.0L Golf 96-99 6 Cil 2.8L Jetta 93-99 4 Cil 1.8L/2.0L Jetta 96-99 6 Cil 2.8L</p>  	<p>98°C - 103°C OE: 823 959 481 F</p> <p><b>184-14</b> Atlantic 79-87 4 Cil 1.8L Caribe 79-87 4 Cil 1.8L</p> <p>Carburador</p>  
<p>77°C - 82°C OE: 823 959 481 F</p> <p><b>184-15</b> Atlantic 79-87 4 Cil 1.8L Caribe 79-87 4 Cil 1.8L</p> <p>Carburador</p>  	<p>97°C - 102°C OE: 1J0 959 481 A</p> <p><b>184-16</b> Beetle 99-05 4 Cil 1.8T Beetle 99-06 4 Cil 2.0L Jetta 99-05 4 Cil 1.8T Jetta 99-08 4 Cil 2.0L</p>  	<p>80°C - 87°C OE: 701959481C</p> <p><b>184-17</b> Eurovan 2005 5 Cil 2.5L Diesel</p>  
<p>87°C - 92°C OE: 547 959 481</p> <p><b>184-18</b> Pointer 98-06 4 Cil 1.8L Pointer 98-06 4 Cil 2.0L</p> <p>Sin AC/2 Terminales</p>  	<p>75°C - 82°C OE: 823 959 481 F</p> <p><b>184-19</b> Atlantic 77-87 4 Cil 1.8L Caribe 77-87 4 Cil 1.8L</p>  	<p>95°C - 102°C OE: 321 959 481C</p> <p><b>184-20</b> Combi 87-92 4 Cil 1.8L Golf 85-97 4 Cil 1.8L Jetta 85-97 4 Cil 1.8L</p> <p>Con AC/3 Terminales</p>  
<p>OE: 191919369A</p> <p><b>184-22</b> Golf 93-98 4 Cil 1.8L Golf 93-98 6 Cil 2.8L Jetta 93-98 4 Cil 1.8L Jetta 93-98 6 Cil 2.8L</p>  	<p>OE: 251919369B</p> <p><b>184-23</b> Sharan 03-04 4 Cil 1.8L</p>  	<p>OE: 6X0.959.481</p> <p><b>184-24</b> Jetta 99-10 4 Cil 2.0L</p> <p>Sin AC</p>  
<p>OE: 701919369E</p> <p><b>184-25</b> Eurovan 01-05 5 Cil 2.5L</p>  	<p>OE: 035919369C</p> <p><b>184-26</b> Jetta 85-92 4 Cil 1.8L</p> <p>Carburador</p>  	<p>OE: 035919369B</p> <p><b>184-27</b> Jetta 85-92 4 Cil 1.8L</p>  
<p>OE: 191919369B</p> <p><b>184-28</b> Golf 88-92 4 Cil 1.8L Jetta 88-92 4 Cil 1.8L</p>  	<p>OE: 357919369E</p> <p><b>184-29</b> Jetta VR6 99-01 6 Cil 2.8L Jetta VR6 93-99 6 Cil 2.8L</p>  	<p>OE: 8D0.959.481.B</p> <p><b>181611081</b> Passat 03-05 4 Cil 1.8L</p>  

## 7. ELECTRÓNICOS Y F.I. HELLA PARA VEHÍCULOS VOLKSWAGEN














### SENSORES DE OXÍGENO / SONDAS LAMBDA

 <p><b>404-01</b> Sedán 93-96 4 Cil 1.6L</p> <p>3 Cables 97 cms </p>	 <p><b>404-02</b> Combi 94-98 4 Cil 1.8L Derby 95-98 4 Cil 2.0L Golf 96-99 6 Cil 2.8L Sedán 97-99 4 Cil 1.6L</p> <p>4 Cables 61 cms </p>	 <p><b>404-03</b> Golf 92-99 4 Cil 1.8L Jetta 92-99 4 Cil 1.8L Passat 1995 4 Cil 1.8L</p> <p>4 Cables 58 cms Con Cable a Tierra </p>
 <p><b>404-06</b> Pointer 98-02 4 Cil 1.8L</p> <p>4 Cables 57 cms </p>	 <p><b>404-07</b> Beetle 2002 4 Cil 1.8 Turbo Beetle 99-01 4 Cil 2.0L Golf 99-01 4 Cil 2.0L Jetta 99-01 4 Cil 2.0L</p> <p>Planar 4 Cables 98 cms </p>	 <p><b>404-08</b> Beetle 2001 1.8T Golf 2001 4 Cil 1.8T Jetta 2001 4 Cil 1.8T</p> <p>Planar 4 Cables 69 cms </p>
 <p><b>404-11</b> Golf 93-99 4 Cil 1.8L Jetta 93-99 4 Cil 1.8L</p> <p>2 Cables 47 cms Con Cable a Tierra </p>	 <p><b>404-12</b> Pointer 05-10 4 Cil 1.8L</p> <p>4 Cables 55 cms </p>	 <p><b>404-13</b> Bora 2006 4 Cil 2.0L Golf 99-03 4 Cil 2.0L Jetta Clásico 10-12 4 Cil 2.0L Lupo 05-09 4 Cil 1.6L</p> <p>Planar 4 Cables 58 cms </p>
 <p><b>404-15</b> Gol 09-12 4 Cil 1.6L</p> <p>Planar 4 Cables 22 cms </p>	 <p><b>404-16</b> Crossfox 07-10 4 Cil 1.6L Gol 09-12 4 Cil 1.6L</p> <p>Planar 4 Cables 76 cms </p>	 <p><b>404-17</b> Bora 08-10 5 Cil 2.5L Jetta 11-12 5 Cil 2.5L</p> <p>Planar 4 Cables 45 cms </p>
 <p><b>404-18</b> Bora 08-10 5 Cil 2.5L Bora 05-07 5 Cil 2.5L</p> <p>Planar 4 Cables 60 cms </p>	 <p><b>404-19</b> Jetta 08-10 4 Cil 2.0L Jetta Clásico 10-12 4 Cil 2.0L</p> <p>Planar 4 Cables 130 cms Con C3 </p>	 <p><b>404-20</b> A3 Cabriolet 97-99 4 Cil 2.0L A4 Cabriolet 97-99 4 Cil 2.0L</p> <p>4 Cables 108 cms </p>
 <p><b>404-21</b> Pointer 05-10 4 Cil 1.8L</p> <p>4 Cables 120 cms </p>	 <p><b>404-22</b> Cabrio 00-02 4 Cil 2.0L</p> <p>Planar 4 Cables 114 cms </p>	 <p><b>404-23</b> Lupo 05-09 4 Cil 1.6L</p> <p>Planar 4 Cables 37 cms </p>
 <p><b>404-24</b> Jetta 06-07 4 Cil 2.0L</p> <p>Planar 4 Cables 175 cms </p>	 <p><b>404-25</b> Golf GTI 2007 4 Cil 2.0L</p> <p>Planar 4 Cables 50 cms </p>	

### SENSORES DE FLUJO DE MASA DE AIRE / MEDIDOR DE AIRE MAF

 <p>OE: 06A906461A</p> <p><b>504-01</b> Beetle 98-05 4 Cil 2.0L Jetta 98-01 4 Cil 1.8L Jetta 98-05 4 Cil 2.0L</p> 	 <p>OE: 071906461BX</p> <p><b>504-03</b> Sharan 01-10 6 Cil 2.8L</p> 	 <p>OE: 038906461B</p> <p><b>504-04</b> Bora 08-10 4 Cil 1.9L Eurovan 06-09 4 Cil 1.9L Jetta 05-07 4 Cil 1.9L</p> 
 <p>OE: 037906461C</p> <p><b>504-05</b> Golf 93-99 4 Cil 2.0L Jetta 93-99 4 Cil 2.0L</p> 	 <p>OE: 07C906461</p> <p><b>504-06</b> Bora 06-10 5 Cil 2.5L</p> 	 <p>OE: 06A906461L</p> <p><b>504-07</b> Jetta 02-05 4 Cil 1.8T</p> 

## TERMOSTATOS Y TOMAS DE AGUA

 Toma de Agua OE: 032121110B <b>144-01</b> Crossfox 07-10 4 Cil 1.6L Lupo 04-09 4 Cil 1.6L Polo 03-07 4 Cil 1.6L Sport Van 07-09 4 Cil 1.6L	 Termostato OE: 050121113C <b>144-02</b> Beetle 99-05 4 Cil 1.8L Beetle 98-08 4 Cil 2.0L Golf 99-04 4 Cil 1.8L Jetta 00-06 4 Cil 1.8L Nuevo Jetta 11-13 4 Cil 2.0L	 Termostato OE: 056121113A <b>144-03</b> Pointer 98-08 4 Cil 1.8L Pointer 02-06 4 Cil 2.0L
 Termostato OE: 044121113 <b>144-04</b> Golf 92-99 4 Cil 2.0L Jetta 92-99 4 Cil 2.0L	 Termostato OE: 056121113A <b>144-05</b> Golf 92-99 4 Cil 1.8L Jetta 92-99 4 Cil 1.8L	 Termostato OE: 069121113 <b>144-06</b> Crafter TDI 09-12 5 Cil 2.5L Eurovan 01-05 5 Cil 2.5L Jetta 99-00 6 Cil 2.8L
 Toma de Agua <b>154-01</b> Crossfox 07-10 4 Cil 1.6L Gol 09-12 4 Cil 1.6L Lupo 04-09 4 Cil 1.6L Polo 03-07 4 Cil 1.6L	 Toma de Agua OE: 032121110K <b>154-02</b> Gol 09-12 4 Cil 1.6L Saveiro 09-12 4 Cil 1.6L	 Toma de Agua OE: 032121026CF <b>154-03</b> Crossfox 07-10 4 Cil 1.6L Lupo 04-09 4 Cil 1.6L Polo 03-07 4 Cil 1.6L Sport Van 07-09 4 Cil 1.6L
 Toma de Agua OE: 032121026CF <b>154-05</b> Crossfox 07-10 4 Cil 1.6L Lupo 04-09 4 Cil 1.6L Polo 03-07 4 Cil 1.6L Sport Van 07-09 4 Cil 1.6L	 Termostato OE: 075121113D <b>354774101</b> Jetta 93-98 6 Cil 2.8L	 Termostato OE: 032121110B <b>354775251</b> Crossfox 07-10 4 Cil 1.6L Lupo 04-09 4 Cil 1.6L Polo 03-07 4 Cil 1.6L Sport Van 07-09 4 Cil 1.6L
 Termostato con Tapa OE: 056121113A <b>354775941</b> Crossfox 07-10 4 Cil 1.6L Lupo 04-09 4 Cil 1.6L Polo 03-07 4 Cil 1.6L Sport Van 07-09 4 Cil 1.6L	 Termostato OE: 06F121111F <b>354776651</b> Bora 06-10 4 Cil 2.0L	 Termostato OE: 06J 121 113 A <b>354777121</b> Tiguan 08-11 4 Cil 2.0L
 Termostato OE: 06H 121 113 B <b>354777531</b> Bora 06-10 4 Cil 2.0L	 Termostato con Tapa OE: 06H 121 113 B <b>354777541</b> Bora 06-10 4 Cil 2.0L	

## VÁLVULAS DE CONTROL DE AIRE IAC

 OE: 048 133 457 E <b>704-02</b> Derby 97-06 4 Cil 1.8L Golf 93-99 4 Cil 1.8L/2.0L Golf VR6 93-99 6 Cil 2.8L Jetta 93-99 4 Cil 1.8L/2.0L Jetta VR6 93-99 6 Cil 2.8L	 OE: 037 906 457 C <b>704-03</b> Golf 88-92 4 Cil 1.8L Jetta 88-92 4 Cil 1.8L	 OE: 027 998 049 1 <b>704-04</b> Pointer 98-00 4 Cil 1.8L
 Punta Plástica OE: 026906247 <b>704-05</b> Pointer 00-05 4 Cil 1.8L	 Punta Metálica OE: 027 998 049 1 <b>704-06</b> Pointer 98-00 4 Cil 1.8L	 Punta Plástica OE: 026906247 <b>704-07</b> Pointer 00-05 4 Cil 1.8L
 OE: 048 133 455 <b>009141181</b> Sedán 4 Cil. 93-03 1.6L		

## 7. ELECTRÓNICOS Y F.I. HELLA PARA VEHÍCULOS VOLKSWAGEN

### BULBOS DE PRESIÓN DE ACEITE

 <p>OE: 021919081A <b>003259391</b> Combi 93-01 4 Cil 1.8L Sedán 93-03 4 Cil 1.6L</p>	 <p>OE: 021 919 081 C <b>003259411</b> Combi 87-92 4 Cil 1.8L Derby 00-02 4 Cil 2.0L Golf 93-99 6 Cil 2.8L Jetta 87-89 4 Cil 1.8L</p>	 <p>OE: 056 919 081 <b>003259441</b> Eurovan 00-04 5 Cil 2.5L Golf 93-99 4 Cil 2.0L Jetta 87-99 4 Cil 1.8L Van 06-09 4 Cil 1.6L</p>
 <p>OE: 068 919 081 <b>003259471</b> Golf 93-99 6 Cil 2.8L Jetta 93-99 6 Cil 2.8L</p>	 <p>OE: 036 919 081 D <b>008280001</b> Lupo 04-09 4 Cil 1.6L Polo 03-06 4 Cil 1.6L Polo Sedán 03-09 4 Cil 1.6L Sportvan 06-09 4 Cil 1.6L</p>	 <p>OE: 038 919 081 <b>008280031</b> Bora TDI 08-10 4 Cil 1.9L</p>
 <p>OE: 06A 919 081 A <b>008280051</b> Beetle 02-09 4 Cil 1.8L Jetta 99-07 4 Cil 1.8L</p>	 <p>OE: 06D 919 081 B <b>008280101</b> Bora 05-10 5 Cil 2.5L</p>	

### INTERRUPTORES

 <p>OE: 0279195011 <b>134-01</b> Pointer 98-05 4 Cil 1.8L</p>	 <p>OE: 028919501C <b>134-05</b> Pointer 98-02 4 Cil 1.8L</p>	 <p>OE: 1H0919563 <b>134-06</b> Golf 93-99 4 Cil 1.8L/2.0L Jetta 93-99 4 Cil 1.8L/2.0L Jetta VR6 93-99 6 Cil 2.8L</p>
 <p>OE: 049919501 <b>134-14</b> Jetta 88-92 4 Cil 1.8L</p>		

### SENSORES DE POSICIÓN DEL CIGÜEÑAL CKP

 <p>OE: 030 906 433 K <b>604-01</b> Pointer 04-06 4 Cil 1.8L</p>	 <p>OE: 06A 906 433 C <b>009146251</b> Jetta 99-01 4 Cil 1.8L/2.0L Touareg 04-06 6 Cil 3.6L</p>	 <p>OE: 06A 906 433 L <b>009163181</b> Beetle 02-05 4 Cil 2.0L Bora 06-10 4 Cil 2.0L Jetta 02-07 4 Cil 1.8L</p>
 <p>OE: 021907319B <b>009163201</b> Golf A3 93-98 4 Cil 2.0L Jetta A3 93-99 4 Cil 2.0L Jetta A3 95-98 6 Cil 2.8L Passat 95-98 6 Cil 2.8L</p>	 <p>OE: 07K906433B <b>009163311</b> Bora 06-10 5 Cil 2.5L Jetta 11-13 5 Cil 2.5L</p>	 <p>OE: 032 906 433 <b>009167131</b> Gol 09-13 4 Cil 1.6L Lupo 05-09 4 Cil 1.6L Vento 13-14 4 Cil 1.6L Vento Diesel 13-14 4 Cil 1.6L</p>
 <p>OE: 045 957 147 A <b>009169001</b> Eurovan TDI 06-08 4 Cil 1.9L Jetta A4 TDI 06-08 4 Cil 1.9L</p>		



## SENSORES ABS

 <p>Delantero Derecho</p> <p>OE: 1J0927804</p> <p><b>009106071</b> Jetta 99-12</p> <p><i>¡NUEVO!</i></p>	 <p>Delantero Izquierdo</p> <p>OE: 1J0927803</p> <p><b>009106091</b> Jetta 99-12</p> <p><i>¡NUEVO!</i></p>	 <p>Trasero</p> <p>OE: 1J0927807B</p> <p><b>009106181</b> Jetta 99-12</p> <p><i>¡NUEVO!</i></p>
 <p>Delantero Izquierdo</p> <p>OE: 7H0927803</p> <p><b>012039011</b> Bora 05-10</p> <p><i>¡NUEVO!</i></p>	 <p>Delantero Derecho</p> <p>OE: 7H0927804</p> <p><b>012039021</b> Bora 05-10</p> <p><i>¡NUEVO!</i></p>	

## SENSORES DE VELOCIDAD VSS

 <p>OE: 191919149E</p> <p><b>624-01</b> Beetle 99-03 4 Cil 2.0L Derby 04-06 4 Cil 1.8L Jetta 99-03 4 Cil 2.0L Jetta 99-03 4 Cil 2.0L Jetta Clásico 11-13 4 Cil 2.0L</p>	 <p>OE: 5Z0919149</p> <p><b>624-02</b> Gol 09-13 4 Cil 1.6L Saveiro 09-13 4 Cil 1.6L</p>	 <p>OE: 1H0919149A</p> <p><b>624-03</b> Golf 93-99 4 Cil 1.8L Jetta 93-99 4 Cil 1.8L</p> <p><i>¡NUEVO!</i></p>
 <p>Velocidad de entrada</p> <p>OE: 095 927 321 A</p> <p><b>009145011</b> Golf 93-98 4 Cil 1.8L/2.0L Jetta 93-98 4 Cil 1.8L/2.0L</p>		

## SENSORES DE DETONACIÓN KS / GOLPETEO



 <p>OE: 030905377A</p> <p><b>614-01</b> Beetle 98-01 4 Cil 2.0L Pointer 98-05 4 Cil 1.8L</p>	 <p>OE: 030905377C</p> <p><b>614-02</b> Gol 09-12 4 Cil 1.6L Gol 99-05 4 Cil 2.0L Vento 13-14 4 Cil 1.6L</p>	 <p>OE: 037905377A</p> <p><b>614-03</b> Eurovan 01-05 5 Cil 2.5L Golf 93-98 6 Cil 2.8L Jetta 93-98 6 Cil 2.8L</p>
 <p>OE: 054905377G</p> <p><b>614-04</b> Golf 93-98 4 Cil 1.8L Golf 93-98 4 Cil 2.0L Jetta 93-98 4 Cil 1.8L Jetta 93-98 4 Cil 2.0L</p> <p><i>¡NUEVO!</i></p>		

## BULBOS DE REVERSA




 <p>OE: 0149415211</p> <p><b>003272011</b> Pointer 97-99 4 Cil 1.8L</p> <p><i>¡NUEVO!</i></p>	 <p>OE: 020945415A</p> <p><b>008621141</b> Eurovan 01-04 5 Cil 2.5L Golf 88-97 4 Cil 1.8L Jetta 88-97 4 Cil 1.8L Jetta 93-99 4 Cil 2.0L</p> <p><i>¡NUEVO!</i></p>	 <p>OE: 02A945413C</p> <p><b>008621251</b> Jetta 99-01 4 Cil 2.0L Jetta VR6 93-99 6 Cil 2.8L</p> <p><i>¡NUEVO!</i></p>
 <p>OE: 02K945415C</p> <p><b>008621321</b> Jetta 99-12 4 Cil 2.0L</p> <p><i>¡NUEVO!</i></p>	 <p>OE: 02T945415</p> <p><b>008621641</b> Jetta 02-05 4 Cil 2.0L</p> <p><i>¡NUEVO!</i></p>	

## 7. ELECTRÓNICOS Y F.I. HELLA PARA VEHÍCULOS VOLKSWAGEN

### SENSORES DE POSICIÓN DEL ÁRBOL DE LEVAS CMP

 <p>OE: 06A 905 161B</p> <p><b>604-02</b> Beetle 99-05 4 Cil 2.0L Golf 00-05 4 Cil 2.0L Jetta 00-05 4 Cil 2.0L Polo 03-07 4 Cil 2.0L</p>	 <p>OE: 030907601E</p> <p><b>009121451</b> Gol 2009 4 Cil 1.6L Pointer 2006 4 Cil 1.8L Vento 13-15 4 Cil 1.6L</p>	 <p>OE: 058905161B</p> <p><b>009121551</b> Beetle 99-05 4 Cil 1.8T Jetta 99-05 4 Cil 1.8T</p>
 <p>OE: 955 606 106 00</p> <p><b>009121881</b> Eurovan 00-04 6 Cil 2.8L Jetta 99-04 6 Cil 2.8L Passat 99-05 6 Cil 2.8L Touareg 04-06 6 Cil 3.6L</p>		

### SENSORES DE POSICIÓN DEL ACELERADOR / POTENCIÓMETRO TPS

 <p>OE: 027 998 385 1</p> <p><b>204-04</b> Pointer 98-05 4 Cil 1.8L</p>	 <p>OE: 044 907 385 A</p> <p><b>008476091</b> Combi 93-98 4 Cil 1.8L Golf 93-98 4 Cil 1.8L Jetta 93-98 4 Cil 1.8L Sedán 93-03 4 Cil 1.6L</p>	 <p>OE: 037 907 385 Q</p> <p><b>008476101</b> Golf 93-99 4 Cil 2.0L Jetta 93-99 4 Cil 2.0L</p>
 <p>OE: 037 907 385 M</p> <p><b>008476261</b> Golf 93-95 4 Cil 1.8L Jetta 93-95 4 Cil 1.8L</p>		

### SENSORES DE CARGA DE AIRE ACT / IAT / MAT

 <p>OE: 1HM 906 501 A</p> <p><b>104-01</b> Combi 93-96 4 Cil 1.8L Golf 93-96 4 Cil 1.8L Jetta 93-96 4 Cil 1.8L Sedán 93-04 4 Cil 1.6L</p>	 <p>OE: 058905379</p> <p><b>104-15</b> Jetta 99-05 4 Cil 1.8T Sharan 01-05 4 Cil 1.8T</p>	 <p>OE: 06B905379</p> <p><b>104-16</b> Beetle 03-04 4 Cil 1.8T Jetta 03-04 4 Cil 1.8T</p>
--	--	--


### SENSORES DE PRESIÓN ABSOLUTA DEL MÚLTIPLE MAP / BARO / BPS

 <p>OE: 036 906 051</p> <p><b>104-05</b> Pointer 98-09 4 Cil 1.8L Polo 03-07 4 Cil 1.6L</p>	 <p>OE: 038906051</p> <p><b>304-01</b> Beetle 99-01 4 Cil 1.8T Jetta 99-04 4 Cil 1.8T Golf 00-04 4 Cil 1.8T</p>	 <p>OE: 03C906051E</p> <p><b>304-02</b> Bora 06-09 5 Cil 2.5L Gol 09-12 4 Cil 1.6L</p>
--	--	---

### BULBOS FRENO DE STOP

 <p>OE: 113945515H</p> <p><b>003262001</b> Sedán 72-91 4 Cil 1.6L</p>	 <p>OE: 113945515G</p> <p><b>003262091</b> Sedán 92-03 4 Cil 1.6L</p>	 <p>OE: 191945515</p> <p><b>003263081</b> Golf 88-92 4 Cil 1.8L Jetta 88-92 4 Cil 1.8L Pointer 97-99 4 Cil 1.8L</p>
--	--	--

## MÓDULOS DE ENCENDIDO



**3-020**  
Golf A2 88-92 4 Cil 1.8L  
Jetta A2 88-92 4 Cil 1.8L



**3-134**  
Golf 93-99 4 Cil 1.8L/2.0 L  
Jetta 93-99 4 Cil 1.8L/2.0 L  
Sedán 93-03 4 Cil 1.6L

## INYECTORES



OE: 026 998 031 2  
**114-01**  
Pointer 98-09 4 Cil 1.8L



OE: 043 750 204 3  
**114-03**  
Golf 91-92 4 Cil 1.8L  
Golf GTI 90-91 4 Cil 2.0L  
Jetta 91-92 4 Cil 1.8L  
Passat 90-91 4 Cil 2.0L

## REGULADORES DE VOLTAJE



OE: 021903803B  
**004242051**  
Golf 93-99 4 Cil 1.8L/2.0L  
Jetta 93-99 4 Cil 1.8L/2.0L

¡NUEVO!



OE: 0269038033  
**004242061**  
Atlantic 84-87 4 Cil 1.8L  
Atlantic 79-81 4 Cil 1.6L  
Brasilia 72-83 4 Cil 1.6L  
Caribe 76-79 4 Cil 1.6L  
Golf 84-88 4 Cil 1.8L  
Jetta 86-90 4 Cil 1.8L

¡NUEVO!

## REGULADORES DE PRESIÓN DE COMBUSTIBLE PREREG



OE: 037 133 035 C  
**804-02**  
Beetle 99-03 1.8L/2.0L  
Golf 93-98 4 Cil 1.8L/2.0L  
Jetta 93-98 4 Cil 1.8L  
Sedán 93-04 4 Cil 1.6L



OE: 026 133 035 1  
**804-04**  
Pointer 98-05 4 Cil 1.8L

## REPUESTOS PARA F.I.



**9401**  
Sedán 93-04 4 Cil 1.6L

## SENSOR DEL NIVEL DE ACEITE DEL MOTOR



OE: 1J0 907 660 C  
**008079071**  
Beetle 02-05 4 Cil 1.8T  
Bora TDI 08-10 1.9L

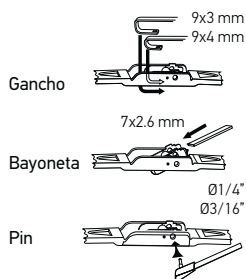
# PLUMAS LIMPIAPARABRISAS HELLA

Óptima visibilidad para tu seguridad

## ESTÁNDAR



Incluyen hasta  
3 adaptadores:

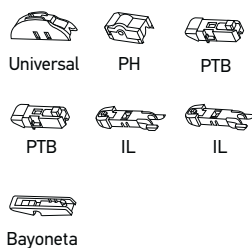


Código HELLA	Medida	Presentación
9XW398114011	11"/280 mm	2 piezas
9XW398114013	13"/330 mm	1 pieza
9XW398114014	14"/356 mm	1 pieza
9XW398114015	15"/380 mm	1 pieza
9XW398114016/1	16"/406 mm	1 pieza
9XW398114016	16"/406 mm	2 piezas
9XW398114018/1	18"/457 mm	1 pieza
9XW398114018	18"/457 mm	2 piezas
9XW398114019	19"/482 mm	2 piezas
9XW398114019/21	19", 21"/ 482, 533 mm	2 piezas
9XW398114020	20"/508 mm	1 pieza
9XW398114021	21"/533 mm	1 pieza
9XW398114022	22"/559 mm	1 pieza
9XW398114024	24"/609 mm	1 pieza
9XW398114026	26"/660 mm	1 pieza
9XW398114028	28"/711 mm	1 pieza

## DYNA BLADE



Incluyen hasta  
7 adaptadores:



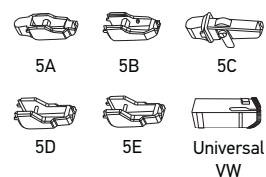
Código HELLA	Medida	Presentación
197765141	14"/356 mm	1 pieza
197765161	16"/406 mm	1 pieza
197765181	18"/457 mm	1 pieza
197765191	19"/482 mm	1 pieza
197765201	20"/508 mm	1 pieza
197765211	21"/533mm	1 pieza
197765221	22"/559mm	1 pieza
197765241	24"/609mm	1 pieza
197765261	26"/660mm	1 pieza
197765281	28"/711mm	1 pieza

Para más información de éstos y otros productos  
HELLA, consulta a tu agente de ventas.

## TRASERAS



Incluyen hasta 5 adaptadores  
ó 1 adaptador universal para VW:



Código HELLA	Medida	Presentación
9XW398114011T	11"/279 mm	1 pieza
9XW398114012T	12"/304 mm	1 pieza
9XW398114014T	14"/356 mm	1 pieza
9XW398114016T	16"/406 mm	1 pieza

Plumas con conectores Universales VW

Código HELLA	Medida	Presentación
9XW85981013T	13"/330 mm	1 pieza
9XW85981016T	16"/406 mm	1 pieza



# FOCOS AUTOMOTRICES

# HELLA

Simplemente brillantes

## STANDARD

Los focos halógeno HELLA estándar proporcionan una calidad de fabricante de equipo original y un gran valor por su dinero.



## HIGH WATTAGE

Ofrecen más luz, con el doble de brillo en comparación que los focos halógenos estándar HELLA y una mayor eficacia luminosa, su filamento especial garantiza la seguridad y la conducción relajada en condiciones fuera del camino.



## LONG LIFE

Los focos halógeno HELLA Long Life tienen una vida útil más larga de hasta 3 veces más tiempo que los focos HELLA estándar y son más respetuosos con el medio ambiente, ya que no tienen que ser sustituidos frecuentemente, proporcionan un valor óptimo por su dinero y la mejor selección para los viajeros frecuentes.



## PERFORMANCE

Nuestros focos están estableciendo nuevos puntos de referencia para la iluminación halógena y están haciendo la conducción más segura y más agradable, proporcionan un haz de luz con mayor intensidad en comparación que los focos HELLA estándar. La tapa de plata opaca ofrece un aspecto elegante en los faros de cristal transparente.



**Foco +50**  
50% más luz comparado con un foco HELLA estándar



**High Performance 2.0**  
Luz blanca tipo xenón estuche doble (disponibles bajo pedido)

## DESIGN

Nuestros focos de diseño cumplen con exigencias especiales relativas a diseño y seguridad. El efecto tipo xenón hace que la luz más blanca sea la alternativa correcta para conductores orientados al diseño.



**Dark Blue**  
Foco azul oscuro, luz blanca tipo xenón



**Clear Blue**  
Foco azul claro, luz blanca tipo xenón



**TLL**  
Foco premium azul oscuro, luz blanca tipo xenón, estuche doble



**XTREME YELLOW**  
Foco amarillo, para uso en off road, blister doble

Para más información de éstos y otros productos HELLA, consulta a tu agente de ventas.

# CAPACITACIÓN TÉCNICA GRATUITA

## HELLA TECH WORLD

Prepara tu taller mecánico automotriz para el futuro. En HELLA TECH WORLD encontrarás todo nuestro conocimiento técnico de expertos en los campos de iluminación, eléctricos, electrónicos, control térmico, sistemas de frenos y diagnóstico de vehículos - de forma interactiva y actualizada. Y lo mejor: todo este contenido está disponible 24/7 para ti y tus clientes de forma ¡GRATUITA Y COMPLETAMENTE EN ESPAÑOL!

Regístrate hoy y comienza a adquirir los conocimientos que te darán una verdadera ventaja. ¡Sé más competitivo y obtendrás mayor éxito!

Visita:

[www.hella.com/techworld](http://www.hella.com/techworld)



### CARACTERÍSTICAS PRINCIPALES:



#### Información para reparación de vehículos específicos

Apoyamos a talleres mecánicos automotrices con información de diagnóstico y reparación del vehículos específicos relacionado con una variedad de síntomas de falla y cubre todas las áreas de competencia HELLA.



#### Información técnica de producto

Preparado por técnicos expertos: hemos recopilado nuestra información técnica sobre los productos HELLA y sistemas de vehículos específicos aquí para ti.



#### Consejos prácticos

Información práctica de expertos: instrucciones de instalación, folletos técnicos, manuales de llenado, videos técnicos y mucho más - experiencia para tu taller mecánico.



#### Entrenamiento en línea de HELLA

Amplía tus conocimientos con nuestro tutorial interactivo. Aprende a tu propio ritmo sobre los campos de especialización de HELLA.



#### Literatura técnica

Para ayudarte, HELLA ha elaborado una serie de manuales prácticos que contienen amplios conocimientos básicos y soluciones a problemas, hasta llegar a explicar la funcionalidad.



#### Videos técnicos

Como soporte o capacitación para su trabajo diario, estos videos de nuestros expertos te muestran a detalle todos los pasos necesarios para reparar correctamente los sistemas de áreas de competencias básicas de HELLA.



#### Herramienta Know-how

Descubre las amplias posibilidades de nuestra herramienta de Know-How - experiencia técnica combinada con representaciones realistas en 3-D.



24/7



GRATUITO



ACTUALIZADO



EN ESPAÑOL








Escanea el código QR desde tu Smartphone o Tablet para ingresar al sitio.

# SERVICIOS DIGITALES HELLA

HELLA te ofrece sus distintos herramientas digitales especializadas en nuestros productos, donde te mostramos a detalle las especificaciones y características de nuestros productos, para qué, con toda seguridad, sepas cual es el que más se adecua a tus necesidades.

## Servicios digitales disponibles en las siguientes regiones:

SERVICIOS EN LÍNEA	MÉXICO	USA / CANADÁ	BRASIL	AMÉRICAS	
<b>PORTAL</b>					
Sitio en Internet + PDF's	<a href="http://www.hellamex.com">www.hellamex.com</a>	<a href="http://www.hellausa.com">www.hellausa.com</a>	<a href="http://www.hella-brasil.com">www.hella-brasil.com</a>	<a href="http://www.hella.com/americas">www.hella.com/americas</a>	
HELLA PAGID		<a href="http://www.hella-pagid.com">www.hella-pagid.com</a>			
BEHR HELLA SERVICE		<a href="http://www.behrhellaservice.com">www.behrhellaservice.com</a>			
HELLA GUTMANN SOLUTIONS		<a href="http://www.hella-gutmann.com">www.hella-gutmann.com</a>			
HELLA MARINE		<a href="http://www.hellamarine.com">www.hellamarine.com</a>			
HELLA MINING		<a href="http://www.hellamining.com">www.hellamining.com</a>			
<b>MICROSITIOS</b>					
Luces auxiliares, bocinas, focos, plumas limpiaparabrisas		<a href="http://www.myhellalights.com">www.myhellalights.com</a>			
Faros de trabajo, relevadores, luces de advertencia, etc.		<a href="http://www.hellahd.com">www.hellahd.com</a>			
Aplicaciones plumas limpiaparabrisas		<a href="http://www.hella.com/wiperblades">www.hella.com/wiperblades</a>			
Aplicaciones de focos		<a href="http://www.hella.com/bulbs">www.hella.com/bulbs</a>			
Configurador faros 90 mm		<a href="http://www.hella.com/90mm-modules">www.hella.com/90mm-modules</a>			
ELIVER - Faros auxiliares		<a href="http://www.hella.com/eliver">www.hella.com/eliver</a>			
Accesorios		<a href="http://www.hella.com/tuning">www.hella.com/tuning</a>			
Agricultura		<a href="http://www.hella.com/agro">www.hella.com/agro</a>			
Autobuses		<a href="http://www.hella.com/bus">www.hella.com/bus</a>			
<b>CATÁLOGOS EN LÍNEA</b>					
Partes universales		<a href="http://www.hella.com/upc">www.hella.com/upc</a>			
Catálogo general - mundial		<a href="http://www.hella.com/catalogue">www.hella.com/catalogue</a>			
Partes específicas	<a href="http://www.partcat.com/hella">www.partcat.com/hella</a>		TecDoc - Brasil	TecDoc - Mundial	
Sistema de frenos		<a href="http://www.brakeguide.com">www.brakeguide.com</a>			
<b>INFORMACIÓN TÉCNICA</b>					
HELLA TECH WORLD		<a href="http://www.hella.com/techworld">www.hella.com/techworld</a>			
<b>APPS</b>					
Aplicaciones para tablets y smartphones <a href="http://www.hella.com/apps">www.hella.com/apps</a>					
	Bocinas y claxons	Luces auxiliares	Faros de trabajo	PAGID Brake Guide	Compresores BEHR HELLA
<b>VIDEO JUEGOS</b>					
Nightdrive		<a href="http://www.hella.com/apps">www.hella.com/apps</a>			
<b>REDES SOCIALES</b>					
Facebook	<a href="http://www.facebook.com/hellamex">www.facebook.com/hellamex</a>	<a href="http://www.facebook.com/hellausa">www.facebook.com/hellausa</a>	<a href="http://www.facebook.com/hella-do-brasil">www.facebook.com/hella-do-brasil</a>	No disponible	
FB- Productos específicos	<a href="http://www.facebook.com/hellamining">www.facebook.com/hellamining</a>	<a href="http://www.facebook.com/hellamarine">www.facebook.com/hellamarine</a>	<a href="http://www.facebook.com/hellapagid">www.facebook.com/hellapagid</a>		
You Tube	<a href="http://www.youtube.com/hellamex">www.youtube.com/hellamex</a>	<a href="http://www.youtube.com/myhellalights">www.youtube.com/myhellalights</a>	<a href="http://www.youtube.com/hellagutmannsolutionsUSA">www.youtube.com/hellagutmannsolutionsUSA</a>		



### **HELLAMEX S.A. DE C.V.**

Carretera México-Querétaro km 30  
Bodega 2-B  
Col. San Martín Obispo Tepetlixpa,  
Cuautitlán Izcalli, C.P. 54763,  
Estado de México, MÉXICO  
Tel. +52 (55) 5321-1000 | +52 (55) 5321-1049  
Ser. Técnico: 01 800 221-0471  
[servicio.tecnico@hella.com](mailto:servicio.tecnico@hella.com)  
[www.hellamex.com](http://www.hellamex.com)

### **HELLA, Inc.**

201 Kelly Drive  
Peachtree City, GA 30269 USA  
Tel.: 1.877.224.3552  
Fax: 770.631.7554  
[hella.faq@hella.com](mailto:hella.faq@hella.com)  
[www.hellahd.com](http://www.hellahd.com)  
[www.hellausa.com](http://www.hellausa.com)

### **HELLA do Brasil**

Rua Bom Pastor, 2224 - 15º andar  
0423-002, São Paulo, SP - BRASIL  
Tel.: +55 11 2528.2598  
[www.hella-brasil.com](http://www.hella-brasil.com)  
[info.brasil@hella.com](mailto:info.brasil@hella.com)

6-020 03.2016

Ninguna parte de esta publicación, incluido el diseño de la portada, puede ser reproducida, almacenada o transmitida de manera alguna ni por ningún medio sin previa autorización de HELLAMEX S.A. de C.V.

